



NOTÍCIA OFICIAL

Nº 1189 - Barra Mansa, 28 de setembro de 2020 - Circulação Semanal - Distribuição Gratuita

MUNICÍPIO DE BARRA MANSÁ
RELATÓRIO RESUMIDO DA EXECUÇÃO ORÇAMENTÁRIA
BALANÇO ORÇAMENTÁRIO
ORÇAMENTOS FISCAL E DA SEGURIDADE SOCIAL
PERÍODO DE REFERÊNCIA : 4º Bimestre / 2020

RREO - Anexo 1 (LRF, Art 52, inciso I, linhas "a" e "b" do inciso II e §

R\$1.000

RECEITAS	PREVISÃO INICIAL	PREVISÃO ATUALIZADA (a)	RECEITAS REALIZADAS				SALDO A REALIZAR (a-c)
			No Bimestre (b)	% (b/a)	Até 08/2020 (c)	% (c/a)	
RECEITAS (EXCETO INTRA-ORÇAMENTÁRIAS) (I)	519.235.470,0	588.454.896,1	123.963.784,1	21,1	393.935.900,2	66,9	194.518.995,9
RECEITAS CORRENTES	518.825.470,0	578.823.218,7	123.825.704,1	21,4	391.738.938,1	67,7	187.084.280,6
IMPOSTOS, TAXAS E CONTRIBUIÇÕES DE MELHORIA	76.327.000,0	76.327.000,0	21.974.762,4	28,8	52.178.350,9	68,4	24.148.649,1
Impostos	75.085.000,0	75.085.000,0	21.734.492,3	28,9	51.473.979,9	68,6	23.611.020,1
Taxas	1.242.000,0	1.242.000,0	240.270,0	19,3	704.370,9	56,7	537.629,1
Contribuições de Melhoria	0,0	0,0	0,0	0,0	0,0	0,0	0,0
CONTRIBUIÇÕES	20.273.847,0	20.273.847,0	2.468.826,7	12,2	12.092.598,5	59,6	8.181.248,5
Contribuições Sociais	20.273.847,0	20.273.847,0	2.468.826,7	12,2	12.092.598,5	59,6	8.181.248,5
Contribuições Econômicas	0,0	0,0	0,0	0,0	0,0	0,0	0,0
Contrib. para o Custeio do Serv. de Iluminação Pública	0,0	0,0	0,0	0,0	0,0	0,0	0,0
RECEITA PATRIMONIAL	3.419.623,0	3.419.623,0	535.295,8	15,7	1.928.538,7	56,4	1.491.084,3
Exploração do Patrimônio Imobiliário do Estado	1.223.085,0	1.223.085,0	218.494,8	17,9	914.748,9	74,8	308.336,1
Valores Mobiliários	2.196.538,0	2.196.538,0	316.801,0	14,4	1.003.806,8	45,7	1.192.731,2
Deleg. Serv. Públ. Med. Concess., Permiss., Autoriz., Licença.	0,0	0,0	0,0	0,0	9.983,0	0,0	-9.983,0
Cessão de Direitos	0,0	0,0	0,0	0,0	0,0	0,0	0,0
Demais Receitas Patrimoniais	0,0	0,0	0,0	0,0	0,0	0,0	0,0
RECEITA AGROPECUÁRIA	0,0	0,0	0,0	0,0	0,0	0,0	0,0
RECEITA INDUSTRIAL	0,0	0,0	0,0	0,0	0,0	0,0	0,0
RECEITA DE SERVIÇOS	50.721.000,0	50.721.000,0	8.845.623,1	17,4	33.679.088,9	66,4	17.041.911,1
Serviços Administrativos e Comerciais Gerais	50.346.000,0	50.346.000,0	8.770.586,6	17,4	33.442.533,7	66,4	16.903.466,3
Serviços e Atividades Ref. à Navegação e Transporte	0,0	0,0	0,0	0,0	0,0	0,0	0,0
Serviços e Atividades Ref. à Saúde	0,0	0,0	0,0	0,0	0,0	0,0	0,0
Serviços e Atividades Financeiras	0,0	0,0	0,0	0,0	0,0	0,0	0,0
Outros Serviços	375.000,0	375.000,0	75.036,5	20,0	236.552,2	63,1	138.444,8
TRANSFERÊNCIAS CORRENTES	340.634.400,0	400.632.148,7	84.625.617,9	21,1	271.647.285,9	67,8	128.984.862,8
Transferências da União e de suas Entidades	164.679.400,0	210.687.266,0	64.671.168,5	30,7	171.388.511,9	81,3	39.298.754,1
Transf. dos Estados, Distrito Federal e suas Entidades	90.030.000,0	103.913.882,8	9.218.501,1	8,9	51.899.273,1	49,9	52.014.609,7
Transf. dos Municípios e suas Entidades	0,0	0,0	0,0	0,0	0,0	0,0	0,0
Transf. de Instituições Privadas	25.000,0	131.000,0	16.768,7	12,8	143.023,8	109,2	-12.023,8
Transf. de Outras Instituições Públicas	85.900.000,0	85.900.000,0	10.719.179,6	12,5	48.216.477,2	56,1	37.683.522,8
Transf. do Exterior	0,0	0,0	0,0	0,0	0,0	0,0	0,0
Transf. de Pessoas Físicas	0,0	0,0	0,0	0,0	0,0	0,0	0,0
Transf. de Pagos de Depósitos não Identificados	0,0	0,0	0,0	0,0	0,0	0,0	0,0
OUTRAS RECEITAS CORRENTES	27.449.600,0	27.449.600,0	5.375.578,4	19,6	20.213.075,3	73,6	7.236.524,7
Multas Administrativas, Contratuais e Judiciais	1.382.000,0	1.382.000,0	169.604,0	12,3	815.088,9	59,0	566.911,1
Indenizações, Restituições e Ressarcimentos	3.598.100,0	3.598.100,0	353.092,7	9,8	1.725.513,6	48,0	1.872.586,4
Bens, Direitos e Valores Incorporados ao Patrimônio Públ.	0,0	0,0	0,0	0,0	0,0	0,0	0,0
Demais Receitas Correntes	22.469.500,0	22.469.500,0	4.852.881,7	21,6	17.672.472,9	78,7	4.797.027,1
RECEITAS DE CAPITAL	410.000,0	9.631.677,4	138.080,0	1,4	2.196.962,1	22,8	7.434.715,3
OPERAÇÕES DE CRÉDITO	0,0	0,0	0,0	0,0	0,0	0,0	0,0
Operações de Crédito - Mercado Interno	0,0	0,0	0,0	0,0	0,0	0,0	0,0
Operações de Crédito - Mercado Externo	0,0	0,0	0,0	0,0	0,0	0,0	0,0
ALIENAÇÃO DE BENS	10.000,0	10.000,0	0,0	0,0	3.190,0	31,9	6.810,0
Alienação de Bens Móveis	10.000,0	10.000,0	0,0	0,0	3.190,0	31,9	6.810,0
Alienação de Bens Imóveis	0,0	0,0	0,0	0,0	0,0	0,0	0,0
AMORTIZAÇÃO DE EMPRÉSTIMOS	0,0	0,0	0,0	0,0	0,0	0,0	0,0
TRANSFERÊNCIAS DE CAPITAL	400.000,0	9.621.677,4	138.080,0	1,4	2.193.772,1	22,8	7.427.905,3
Transf. da União e de suas Entidades	400.000,0	9.621.677,4	138.080,0	1,4	2.193.772,1	22,8	7.427.905,3
Transf. dos Estados e do Dist. Federal e suas Entidades	0,0	0,0	0,0	0,0	0,0	0,0	0,0
Transf. dos Municípios e suas Entidades	0,0	0,0	0,0	0,0	0,0	0,0	0,0
Transf. de Instituições Privadas	0,0	0,0	0,0	0,0	0,0	0,0	0,0
Transferência de Outras Instituições Públicas	0,0	0,0	0,0	0,0	0,0	0,0	0,0
Transferências do Exterior	0,0	0,0	0,0	0,0	0,0	0,0	0,0
Transferências de Pessoas Físicas	0,0	0,0	0,0	0,0	0,0	0,0	0,0
Transf. Provenientes de Depósitos não Identificados	0,0	0,0	0,0	0,0	0,0	0,0	0,0
OUTRAS RECEITAS DE CAPITAL	0,0	0,0	0,0	0,0	0,0	0,0	0,0
Integralização do Capital Social	0,0	0,0	0,0	0,0	0,0	0,0	0,0
Resgate de Títulos do Tesouro	0,0	0,0	0,0	0,0	0,0	0,0	0,0
Demais Receitas de Capital	0,0	0,0	0,0	0,0	0,0	0,0	0,0
RECEITAS (INTRA-ORÇAMENTÁRIAS) (II)	25.764.530,0	25.764.530,0	4.552.527,4	17,7	16.726.666,7	64,9	9.037.863,3
SUBTOTAL DAS RECEITAS (III)=(I+II)	545.000.000,0	614.219.426,1	128.516.311,5	20,9	410.662.566,9	66,9	203.556.859,2
OPERAÇÕES DE CRÉDITO - REFINANCIAMENTO (IV)	0,0	0,0	0,0	0,0	0,0	0,0	0,0
Operações de Crédito Internas	0,0	0,0	0,0	0,0	0,0	0,0	0,0
Mobiliária para Refinanciamento da Dívida	0,0	0,0	0,0	0,0	0,0	0,0	0,0
Contratual para Refinanciamento da Dívida	0,0	0,0	0,0	0,0	0,0	0,0	0,0
Operações de Crédito Externas	0,0	0,0	0,0	0,0	0,0	0,0	0,0
Mobiliária para Refinanciamento da Dívida	0,0	0,0	0,0	0,0	0,0	0,0	0,0
Contratual para Refinanciamento da Dívida	0,0	0,0	0,0	0,0	0,0	0,0	0,0
SUBTOTAL COM REFINANCIAMENTO (V)=(III+IV)	545.000.000,0	614.219.426,1	128.516.311,5	20,9	410.662.566,9	66,9	203.556.859,2
DEFICIT							0,0
TOTAL (VII) = (V+VI)	545.000.000,0	614.219.426,1	128.516.311,5	20,9	410.662.566,9	66,9	203.556.859,2
SALDO DE EXERCÍCIOS ANTERIORES (p/ Créditos adicionais)							0,0
Superavit Financeiro							0,0
Reabertura de Créditos Adicionais							0,0
Recursos Arrecadados em Exercícios Anteriores - RPPS							0,0

Continua (1/3)



Prefeitura
Municipal de
Barra Mansa

Prefeito

RODRIGO DRABLE COSTA

Vice-Prefeita

MARIA DE FÁTIMA LIMA DA SILVA

Controlador Geral do Município

RODRIGO AMORIM CAMARGO

Procurador Geral do Município

CESAR CATAPRETA ESPINDOLA JUNIOR

Secretário Municipal de Administração e Modernização do Serviço Público

ADILSON DELGADO RESENDE

Secretário Municipal de Fazenda

LEONARDO RAMOS DE OLIVEIRA

Secretário Municipal de Educação

MARCUS VINICIUS PIRES DE BARROS

Secretário Municipal de Ordem Pública

WILLIAM SILVA PEREIRA

Secretário Municipal de Desenvolvimento Econômico, Tecnologia e Inovação – SMDETI

JAIR FRANCISCO GOMES

Secretária Municipal de Assistência Social e Direitos Humanos

RUTH C. COUTINHO H. DE LIMA REBELLO.

Secretário Municipal de Meio Ambiente e Desenvolvimento Sustentável

VINICIUS DE AZEVEDO SILVA

Secretário Municipal de Planejamento Urbano

EROS DOS SANTOS

Secretário Municipal de Desenvolvimento Rural

JOSÉ LUIZ VANELI

Secretário Municipal de Saúde

SERGIO GOMES DA SILVA

Secretário Municipal de Manutenção Urbana

LUIZ GONZAGA DOS SANTOS

ADMINISTRAÇÃO INDIRETA**Diretor Executivo do FUNDAMP**

NIVALDO OLIVEIRA VIANA

Presidente da Fundação Cultura Barra Mansa

MARCELO BRANCO CRUZ

Diretor Executivo do Serviço Autônomo de Água e Esgoto – SAAE

FANUEL FERNANDO DE PAULA FARIA

Presidente do Fundo de Previdência Social de Barra Mansa

DENISE SANTOS GOMES

RECEITAS INTRA-ORÇAMENTÁRIAS	PREVISÃO INICIAL	PREVISÃO ATUALIZADA (a)	RECEITAS REALIZADAS				SALDO A REALIZAR (a-c)
			No Bimestre (b)	% (b/a)	Até 08/2020 (c)	% (c/a)	
RECEITAS CORRENTES	25.764.530,0	25.764.530,0	4.552.527,4	17,7	16.726.666,7	64,9	9.037.863,3
Impostos	0,0	0,0	0,0	0,0	0,0	0,0	0,0
Taxas	0,0	0,0	0,0	0,0	0,0	0,0	0,0
Contribuição de Melhoria	0,0	0,0	0,0	0,0	0,0	0,0	0,0
CONTRIBUIÇÕES	25.764.530,0	25.764.530,0	4.552.527,4	17,7	16.726.666,7	64,9	9.037.863,3
Contribuições Sociais	25.764.530,0	25.764.530,0	4.552.527,4	17,7	16.726.666,7	64,9	9.037.863,3
Contribuições Econômicas	0,0	0,0	0,0	0,0	0,0	0,0	0,0
Contr. Custeio do Serv. de Ilum. Públ.	0,0	0,0	0,0	0,0	0,0	0,0	0,0
RECEITA PATRIMONIAL	0,0	0,0	0,0	0,0	0,0	0,0	0,0
Exploração do Patrimônio Imobiliário do Estado	0,0	0,0	0,0	0,0	0,0	0,0	0,0
Valores Mobiliários	0,0	0,0	0,0	0,0	0,0	0,0	0,0
Demais Receitas Patrimoniais	0,0	0,0	0,0	0,0	0,0	0,0	0,0
RECEITA INDUSTRIAL	0,0	0,0	0,0	0,0	0,0	0,0	0,0
RECEITA DE SERVIÇOS	0,0	0,0	0,0	0,0	0,0	0,0	0,0
Serviços Adm. e Comerciais Gerais	0,0	0,0	0,0	0,0	0,0	0,0	0,0
Serviços Ref. à Navegação e ao Transporte	0,0	0,0	0,0	0,0	0,0	0,0	0,0
Outros Serviços	0,0	0,0	0,0	0,0	0,0	0,0	0,0
OUTRAS RECEITAS CORRENTES	0,0	0,0	0,0	0,0	0,0	0,0	0,0
Multas Adm., Contratuais e Judiciais	0,0	0,0	0,0	0,0	0,0	0,0	0,0
Indenizações, Restituições e Ressarcimentos	0,0	0,0	0,0	0,0	0,0	0,0	0,0
Demais Receitas Correntes	0,0	0,0	0,0	0,0	0,0	0,0	0,0
RECEITAS DE CAPITAL	0,0	0,0	0,0	0,0	0,0	0,0	0,0
ALIENAÇÃO DE BENS	0,0	0,0	0,0	0,0	0,0	0,0	0,0
Alienação de Bens Móveis	0,0	0,0	0,0	0,0	0,0	0,0	0,0
Alienação de Bens Imóveis	0,0	0,0	0,0	0,0	0,0	0,0	0,0
Alienação de Bens Intangíveis	0,0	0,0	0,0	0,0	0,0	0,0	0,0
AMORTIZAÇÃO DE EMPRÉSTIMOS	0,0	0,0	0,0	0,0	0,0	0,0	0,0
OUTRAS RECEITAS DE CAPITAL	0,0	0,0	0,0	0,0	0,0	0,0	0,0
Integralização do Capital Social	0,0	0,0	0,0	0,0	0,0	0,0	0,0
Demais Receitas de Capital	0,0	0,0	0,0	0,0	0,0	0,0	0,0
TOTAL	25.764.530,0	25.764.530,0	4.552.527,4	17,7	16.726.666,7	64,9	9.037.863,3

monica
Monica Peres Carvalho
Gerente de Contabilidade
CPF 082.787.157-00
CRC/RJ 102167/O-9 Mat. 15657

Leonardo
Leonardo Ramos de Oliveira
Secretário Mun. de Finanças
Mat.: 17.470 / PMBM

Rodrigo
Rodrigo Amorim Camargo
Controlador Geral do Município
Mat. 17372 OAB/RJ 119.661

Continua (2/3)

Rodrigo
Rodrigo Drable Costa
Prefeito

CHEFE DO PODER EXECUTIVO: RODRIGO DRABLE COSTA
RESPONSÁVEL PELA CONTABILIDADE: MONICA PERES CARVALHO
SIGFIS - Versão 2020

Data de Emissão: 28/09/2020 16:07h

Anexo 1 do RREO

Expediente

Boletim Informativo da Prefeitura Municipal de Barra Mansa, criado pelo Decreto nº 3.598, de 24 de janeiro de 2001. Editado sob a responsabilidade da Secretaria Municipal de Governo - Tel.: 2106-3533
Impresso na Gráfica da Empresa Jornalística Diário do Vale




Estado do Rio de Janeiro
Prefeitura Municipal de Barra Mansa
Secretaria Municipal de Finanças

ANEXO – ARTIGO 13 DA LRF
MEDIDAS DE COMBATE A EVASÃO E SONEGAÇÃO FISCAL
4º BIMESTRE DO EXERCÍCIO DE 2020

- 1) Acompanhamento fiscal no cumprimento das obrigações e regras de responsabilidade e substituição tributária, instituídas pela Lei Complementar nº 57/2009, junto às maiores empresas do comércio e indústria e também prestadores de serviços, enquanto tomadores de serviços;
- 2) Monitoramento de contribuintes em situação de omissão de recolhimento do ISSQN, com notificação mensal para regularização dos pagamentos via Domicílio Tributário Eletrônico;
- 3) Realização de recadastramento imobiliário setorizado pela Gerência de Recadastramento Imobiliário (atividade permanente);
- 4) Realização de cadastramento imobiliário e revisões pela Gerência de Cadastro Imobiliário;
- 5) Fiscalizações rotineiras de ISSQN;
- 6) Continuidade da Operação de Fiscalização de empresas optantes pelo Simples Nacional, na busca inconsistências e erros de segregação, que representem sonegação fiscal;
- 7) Fiscalizações rotineiras de ITBI, com acompanhamento feito por Auditor Fiscal, com a finalidade de identificar irregularidades, realizar os lançamentos, análise e parecer nos pedidos de imunidade na integralização de imóveis ao capital social empresarial sobcondição resolutória;
- 8) Acompanhamento da segregação de receitas declaradas a Receita Federal do Brasil, pelos optantes do Simples Nacional, feito através do sistema SUPER SIMPLES-NOTA CONTROL;
- 9) Fiscalização de empresas optantes pelo Simples Nacional;
- 10) Monitoramento das solicitações de cancelamento e/ou substituição de Nota Fiscal de Serviço eletrônica - NFS-e, com as devidas orientações via processos administrativos e sistema de informação, quanto aos procedimentos corretos, em caso de indeferimento.
- 11) Orientação sistemática na ocasião do Plantão Fiscal, dirimindo dúvidas do contribuinte, para que trabalhe de maneira certa, buscando garantia do recolhimento correto para o município.

Barra Mansa, 28 de Setembro de 2020.


Rodrigo Drable Costa
Prefeito


Leonardo Pacheco Salazar
Subsecretario da Receita
Municipal - SMF
Auditor Fiscal - Mat. 43888

Continuação (3/3)

MUNICÍPIO DE BARRA MANSA
RELATÓRIO RESUMIDO DA EXECUÇÃO ORÇAMENTÁRIA
BALANÇO ORÇAMENTÁRIO
ORÇAMENTOS FISCAL E DA SEGURIDADE SOCIAL
PERÍODO DE REFERÊNCIA : 4º Bimestre / 2020

LRF, Art 52, inciso I, Alíneas "a" e "b" do inciso II e §1º - Anexo 1

DESPESAS	DOTAÇÃO INICIAL (d)	DOTAÇÃO ATUALIZADA (e)	DESPESAS EMPENHADAS		SALDO (g) = (e - f)	DESPESAS LIQUIDADAS		SALDO i = (e - h)	DESPESAS PAGAS ATÉ O BIM (i)
			No Bimestre	Até 08/2020 (f)		No Bimestre	Até 08/2020 (h)		
DESPESAS (EXCETO INTRA-ORÇAMENTÁRIAS)									
DESPESAS CORRENTES	521.720.470,0	596.690.415,5	32.431.322,3	502.469.883,2	94.220.532,3	97.404.955,0	346.243.429,0	250.446.986,5	331.811.255,9
PESSOAL E ENCARGOS SOCIAIS	493.623.230,0	551.013.167,1	27.703.103,2	484.348.071,1	66.665.096,0	92.227.192,5	336.433.511,9	214.579.655,2	322.362.592,7
JUROS E ENCARGOS DA DÍVIDA	277.512.300,0	288.221.027,0	9.956.097,9	273.007.941,4	15.213.085,6	51.769.479,1	196.779.380,1	91.441.646,9	192.921.646,6
OUTRAS DESPESAS CORRENTES	801.000,0	1.300.001,0	0,0	1.300.000,0	1,0	111.074,9	902.551,3	397.449,7	865.711,5
DESPESAS DE CAPITAL	215.309.930,0	261.492.139,1	17.747.005,4	210.040.129,7	51.452.009,4	40.346.638,5	138.751.580,5	122.740.558,6	128.575.234,6
INVESTIMENTOS	25.097.240,0	45.677.248,4	4.728.219,1	18.121.812,1	27.555.436,3	5.177.762,5	9.809.917,1	35.867.331,3	9.448.663,2
INVERSÕES FINANCEIRAS	12.973.240,0	35.448.247,4	1.838.219,1	8.342.532,9	27.105.714,5	1.220.436,6	3.033.921,7	32.414.325,7	2.836.657,5
AMORTIZAÇÃO DA DÍVIDA	0,0	0,0	0,0	0,0	0,0	0,0	0,0	0,0	0,0
RESERVA DE CONTINGÊNCIA	12.124.000,0	10.229.001,0	2.890.000,0	9.779.279,2	449.721,8	3.957.325,9	6.775.995,4	3.453.005,6	6.612.005,7
DESPESAS (INTRA-ORÇAMENTÁRIAS) (IX)	3.000.000,0	0,0	0,0	0,0	0,0	0,0	0,0	0,0	0,0
SUBTOTAL DAS DESPESAS (X)=(VIII+IX)	23.279.530,0	24.147.941,0	346.313,5	23.564.217,3	583.723,7	5.470.644,6	15.396.519,7	8.751.421,3	7.372.851,2
AMORTIZAÇÃO DA DÍVIDA / REFINANC. (XI)	545.000.000,0	620.838.356,5	32.777.635,8	526.034.100,5	94.804.256,0	102.875.599,6	361.639.948,7	259.198.407,8	339.184.107,1
Amortização da Dívida Interna	0,0	0,0	0,0	0,0	0,0	0,0	0,0	0,0	0,0
Dívida Mobiliária	0,0	0,0	0,0	0,0	0,0	0,0	0,0	0,0	0,0
Outras Dívidas	0,0	0,0	0,0	0,0	0,0	0,0	0,0	0,0	0,0
Amortização da Dívida Externa	0,0	0,0	0,0	0,0	0,0	0,0	0,0	0,0	0,0
Dívida Mobiliária	0,0	0,0	0,0	0,0	0,0	0,0	0,0	0,0	0,0
Outras Dívidas	0,0	0,0	0,0	0,0	0,0	0,0	0,0	0,0	0,0
SUBTOTAL COM REFINANCIAMENTO (XII)=(X+XI)	545.000.000,0	620.838.356,5	32.777.635,8	526.034.100,5	94.804.256,0	102.875.599,6	361.639.948,7	259.198.407,8	339.184.107,1
SUPERAVIT (XIII)									
TOTAL (XIV)=(XIII+XII)	545.000.000,0	620.838.356,5	32.777.635,8	526.034.100,5	94.804.256,0	102.875.599,6	49.022.618,2	71.478.459,8	410.662.566,9
RESERVA DO RPPS	0,0	0,0	0,0	0,0	0,0	0,0	0,0	0,0	0,0

DESPESAS INTRA-ORÇAMENTÁRIAS	DOTAÇÃO INICIAL (d)	DOTAÇÃO ATUALIZADA (e)	DESPESAS EMPENHADAS		SALDO (g) = (e - f)	DESPESAS LIQUIDADAS		SALDO (i) = (e - h)	DESPESAS PAGAS ATÉ O BIM (i)
			No Bimestre	Até 08/2020 (f)		No Bimestre	Até 08/2020 (h)		
DESPESAS CORRENTES	23.279.530,0	24.147.941,0	346.313,5	23.564.217,3	583.723,7	5.470.644,6	15.396.519,7	8.751.421,3	7.372.851,2
PESSOAL E ENCARGOS SOCIAIS	23.279.530,0	24.147.941,0	346.313,5	23.564.217,3	583.723,7	5.470.644,6	15.396.519,7	8.751.421,3	7.372.851,2
JUROS E ENCARGOS DA DÍVIDA	0,0	0,0	0,0	0,0	0,0	0,0	0,0	0,0	0,0
OUTRAS DESPESAS CORRENTES	0,0	0,0	0,0	0,0	0,0	0,0	0,0	0,0	0,0
DESPESAS DE CAPITAL	0,0	0,0	0,0	0,0	0,0	0,0	0,0	0,0	0,0
INVESTIMENTOS	0,0	0,0	0,0	0,0	0,0	0,0	0,0	0,0	0,0
INVERSÕES FINANCEIRAS	0,0	0,0	0,0	0,0	0,0	0,0	0,0	0,0	0,0
AMORTIZAÇÃO DA DÍVIDA	0,0	0,0	0,0	0,0	0,0	0,0	0,0	0,0	0,0
TOTAL	23.279.530,0	24.147.941,0	346.313,5	23.564.217,3	583.723,7	5.470.644,6	15.396.519,7	8.751.421,3	7.372.851,2

CHEFE DO PODER EXECUTIVO: RODRIGO DRABLE COSTA
RESPONSÁVEL PELA CONTABILIDADE: MONICA PERES CARVALHO

SIGFIS - Versão 2020

Data de Emissão: 28/09/2020 16:07h

Anexo 1 do RREO


Mônica Peres Carvalho
Gerente de Contabilidade
CPF 082.787.157-00 Secretário Municipal de Finanças
CRC/RJ 10216710-9 Mat. 1555-Mat.: 47.210 / PMPM


MUNICÍPIO DE BARRA MANSA
RELATÓRIO RESUMIDO DA EXECUÇÃO ORÇAMENTÁRIA
DEMONSTRATIVO DA EXECUÇÃO DAS DESPESAS POR FUNÇÃO / SUBFUNÇÃO
ORÇAMENTOS FISCAL E DA SEGURIDADE SOCIAL

PERÍODO DE REFERÊNCIA : 4º Bimestre / 2020

RREO - Anexo 2 (LRF, Art. 52, Inciso II, alínea "c")

FUNÇÃO / SUBFUNÇÃO	DOTAÇÃO INICIAL	DOTAÇÃO ATUALIZADA (a)	DESPESAS EMPENHADAS		SALDO (c) = (a-b)	DESPESAS LIQUIDADAS		SALDO (e) = (a-d)
			Até 08/2020			Até 08/2020		
			No Bimestre	(b)		% (b/total b)	No Bimestre	
DESPESAS (EXCETO INTRA-ORÇAMENTÁRIAS) (I)	521.720.470,0	596.690.415,5	32.431.322,3	502.469.863,2	95,5	94.220.532,3	97.404.955,0	250.446.986,6
Legislativa	12.901.490,0	12.901.490,0	1.521.160,0	8.226.905,4	1,6	4.674.584,6	1.742.389,9	5.922.860,6
Ação Legislativa	12.901.490,0	12.901.490,0	1.521.160,0	8.226.905,4	1,6	4.674.584,6	1.742.389,9	5.922.860,6
Administração	102.226.980,0	115.397.069,3	14.097.699,9	102.675.884,7	19,5	12.721.184,7	22.071.776,5	36.745.248,3
Planejamento e Orçamento	14.000,0	7.000,0	0,0	0,0	0,0	7.000,0	0,0	7.000,0
Administração Geral	95.959.780,0	100.476.603,1	9.684.015,4	90.098.165,5	17,1	10.378.437,6	20.892.640,2	29.925.652,5
Administração Financeira	2.564.000,0	12.468.581,3	3.373.188,5	10.651.750,0	2,0	1.816.831,3	1.034.211,3	4.881.857,3
Controle Interno	63.200,0	63.200,0	0,0	100,0	0,0	63.100,0	0,0	63.100,0
Tecnologia da Informação	370.000,0	310.006,0	37.967,5	42.889,2	0,0	267.116,8	3.488,0	306.518,0
Ordenamento Territorial	5.000,0	1.918,0	0,0	0,0	0,0	1.918,0	0,0	1.918,0
Formação de Recursos Humanos	60.000,0	60.000,0	0,0	10.800,0	0,0	49.200,0	0,0	49.200,0
Administração de Receitas	1.721.000,0	1.219.260,3	335.988,5	1.205.620,0	0,2	13.640,3	141.439,0	719.501,8
Comunicação Social	1.470.000,0	790.500,0	666.560,0	666.560,0	0,1	123.940,0	0,0	790.500,0
Segurança Pública	3.000,0	50.000,0	0,0	0,0	0,0	50.000,0	0,0	50.000,0
Policimento	2.500,0	49.750,0	0,0	0,0	0,0	49.750,0	0,0	49.750,0
Informação e Inteligência	500,0	250,0	0,0	0,0	0,0	250,0	0,0	250,0
Assistência Social	6.307.430,0	7.164.204,0	-705.300,1	4.653.000,8	0,9	2.511.203,2	1.037.160,8	3.441.386,6
Administração Geral	3.863.030,0	3.713.021,0	-383.281,1	2.572.128,5	0,5	1.140.892,5	713.323,7	1.526.788,7
Assistência ao Idoso	1.000,0	1.000,0	0,0	0,0	0,0	1.000,0	0,0	1.000,0
Assistência à Criança e ao Adolescente	30.000,0	30.000,0	0,0	0,0	0,0	30.000,0	0,0	30.000,0
Assistência Comunitária	2.423.400,0	3.420.183,0	-322.019,0	2.080.872,4	0,4	1.339.310,6	323.837,1	1.883.597,9
Previdência Social	89.958.000,0	89.958.000,0	61.860,2	86.924.273,3	16,5	3.033.726,7	14.857.298,3	30.695.671,8
Administração Geral	2.874.500,0	2.874.500,0	14.339,3	1.797.752,4	0,3	1.076.747,6	157.626,1	2.128.381,8
Previdência do Regime Estatutário	87.083.500,0	87.083.500,0	47.520,9	85.126.520,9	16,2	1.956.979,1	14.699.672,2	28.567.289,9
Saúde	117.617.180,0	164.525.008,1	13.813.385,9	138.677.666,7	26,4	25.847.341,4	27.973.596,9	74.560.000,3
Atenção Básica	41.775.180,0	61.841.553,4	4.736.950,4	47.685.387,9	9,1	14.156.165,5	8.459.916,3	31.649.169,9
Assistência Hospitalar e Ambulatorial	71.703.000,0	97.306.086,6	7.666.882,4	87.246.533,7	16,6	10.069.552,9	18.636.244,7	39.822.370,2
Suporte Profilático e Terapêutico	2.930.000,0	3.519.387,1	1.409.553,1	2.764.701,2	0,5	754.685,9	565.686,4	1.897.761,6
Vigilância Sanitária	110.000,0	237.600,0	0,0	0,0	0,0	237.600,0	0,0	237.600,0
Vigilância Epidemiológica	1.099.000,0	1.620.381,0	0,0	981.043,9	0,2	639.337,1	311.749,6	953.098,6
Trabalho	5.612.500,0	5.295.164,3	62.675,3	4.853.679,6	0,9	441.484,7	906.479,0	2.298.901,8
Proteção e Benefícios ao Trabalhador	5.612.000,0	5.294.914,3	62.675,3	4.853.679,6	0,9	441.234,7	906.479,0	2.298.651,8
Fomento ao Trabalho	500,0	250,0	0,0	0,0	0,0	250,0	0,0	250,0


Rodrigo Drable Costa
 Prefeito


Mônica Peres Carvalho
 Gerente de Contabilidade
 CPF 082.787.157-00
 CRC/RJ 10216710-9, Mat. 4567


Rodrigo Amorim Camargo
 Controlador Geral do Município
 Mat. 17371 OAB/RJ 119.661

CHEFE DO PODER EXECUTIVO: RODRIGO DRABLE COSTA
 RESPONSÁVEL PELA CONTABILIDADE: MONICA PERES CARVALHO

SIGFIS - Versão 2020

Data de Emissão: 28/09/2020 16:07h

Anexo II do RREO

MUNICÍPIO DE BARRA MANSA
RELATÓRIO RESUMIDO DA EXECUÇÃO ORÇAMENTÁRIA
DEMONSTRATIVO DA EXECUÇÃO DAS DESPESAS POR FUNÇÃO / SUBFUNÇÃO
ORÇAMENTOS FISCAL E DA SEGURIDADE SOCIAL
PERÍODO DE REFERÊNCIA : 4º Bimestre / 2020

RREO - Anexo 2 (LRF, Art. 52, Inciso II, alínea "c")

FUNÇÃO / SUBFUNÇÃO	DOTAÇÃO INICIAL	DOTAÇÃO ATUALIZADA (a)	DESPESAS EMPENHADAS		SALDO (c) = (a-b)	DESPESAS LIQUIDADAS		SALDO (e) = (a-d)	
			No Bimestre	Até 08/2020 (b)		%	Até 08/2020 (d)		%
Educação	140.817.410,0	142.553.725,7	-3.423.767,1	114.368.930,0	21,7	76.719.767,3	21,2	65.833.958,4	
Administração Geral	2.630.000,0	1.830.000,0	-751.950,5	1.242.285,2	0,2	553.249,9	0,2	1.276.750,1	
Ensino Fundamental	128.390.000,0	129.676.315,7	-3.163.266,4	103.545.775,0	19,7	70.684.215,4	19,5	58.992.100,3	
Ensino Médio	412.000,0	412.000,0	0,0	407.000,0	0,1	248.636,0	0,1	163.364,0	
Ensino Profissional	541.000,0	476.000,0	-65.000,0	456.000,0	0,1	239.565,2	0,1	236.434,8	
Educação Infantil	5.464.670,0	5.364.670,0	-317.218,7	4.152.446,8	0,8	2.051.074,1	0,6	3.313.595,9	
Educação de Jovens e Adultos	180.750,0	45.000,0	-135.750,0	0,0	0,0	0,0	0,0	45.000,0	
Educação Especial	3.198.990,0	4.749.740,0	1.009.418,6	4.565.423,0	0,9	2.943.026,6	0,8	1.806.713,4	
Cultura	426.800,0	393.100,0	0,0	250.560,0	0,0	196.447,0	0,1	196.653,0	
Patr. Hist., Artístico e Arqueológico	3.500,0	3.500,0	0,0	0,0	0,0	0,0	0,0	3.500,0	
Difusão Cultural	423.300,0	389.600,0	0,0	250.560,0	0,0	196.447,0	0,1	193.153,0	
Urbanismo	2.185.000,0	13.481.334,6	1.078.420,5	3.533.395,0	0,7	1.859.292,9	0,5	11.622.041,7	
Ordenamento Territorial	5.000,0	2.500,0	0,0	0,0	0,0	0,0	0,0	2.500,0	
Infra-estrutura Urbana	2.160.000,0	13.458.834,6	1.078.420,5	3.533.395,0	0,7	1.859.292,9	0,5	11.599.541,7	
Serviços Urbanos	20.000,0	20.000,0	0,0	0,0	0,0	0,0	0,0	20.000,0	
Habituação	30.000,0	25.000,0	0,0	0,0	0,0	0,0	0,0	25.000,0	
Habituação Urbana	30.000,0	25.000,0	0,0	0,0	0,0	0,0	0,0	25.000,0	
Saneamento	4.292.000,0	3.196.086,0	-39.515,6	2.895.180,8	0,6	1.571.842,0	0,4	1.624.244,0	
Saneamento Básico Urbano	4.292.000,0	3.196.086,0	-39.515,6	2.895.180,8	0,6	1.571.842,0	0,4	1.624.244,0	
Gestão Ambiental	13.345.000,0	13.251.159,1	939.327,8	11.300.133,2	2,1	7.776.396,1	2,2	5.474.763,0	
Preservação e Conservação Ambiental	13.325.000,0	13.231.159,1	939.327,8	11.300.133,2	2,1	7.776.396,1	2,2	5.454.763,0	
Controle Ambiental	20.000,0	20.000,0	0,0	0,0	0,0	0,0	0,0	20.000,0	
Agricultura	1.610.000,0	1.423.500,0	216.795,4	852.354,3	0,2	436.601,5	0,1	986.898,5	
Administração Geral	35.000,0	60.000,0	7.679,7	8.079,7	0,0	51.920,3	0,0	60.000,0	
Normalização e Fiscalização	17.000,0	16.000,0	0,0	12.503,4	0,0	3.496,6	0,0	3.496,6	
Extensão Rural	1.205.000,0	1.222.500,0	209.115,7	831.771,2	0,2	424.098,1	0,1	798.401,9	
Promoção da Produção Agropecuária	353.000,0	125.000,0	0,0	0,0	0,0	0,0	0,0	125.000,0	
Indústria	88.700,0	33.250,0	0,0	0,0	0,0	0,0	0,0	33.250,0	
Normalização e Fiscalização	2.000,0	0,0	0,0	0,0	0,0	0,0	0,0	0,0	
Promoção Industrial	5.000,0	2.500,0	0,0	0,0	0,0	0,0	0,0	2.500,0	
Produção Industrial	81.700,0	30.750,0	0,0	0,0	0,0	0,0	0,0	30.750,0	
Comércio e Serviços	81.000,0	1.399.200,0	0,0	0,0	0,0	0,0	0,0	1.399.200,0	
Promoção Comercial	54.000,0	27.000,0	0,0	0,0	0,0	0,0	0,0	27.000,0	
Turismo	27.000,0	1.372.200,0	0,0	0,0	0,0	0,0	0,0	1.372.200,0	
Energia	6.075.000,0	5.714.500,0	830.173,3	5.522.532,1	1,0	4.635.714,1	1,3	1.078.785,9	
Energia Elétrica	6.075.000,0	5.714.500,0	830.173,3	5.522.532,1	1,0	4.635.714,1	1,3	1.078.785,9	

CHEFE DO PODER EXECUTIVO: RODRIGO DRABLE COSTA
 RESPONSÁVEL PELA CONTABILIDADE: MONICA PERES CARVALHO

SIGFIS - Versão 2020

Data de Emissão: 28/09/2020 16:07h

Rodrigo Drable Costa
 Prefeito

Rodrigomir Camargo
 Secretário de Administração
 Anexo II do RREO

Mônica Peres Carvalho
 Gerente de Contabilidade
 CPF 082.787.157-00

Matr.: 17.470 / FMBM
 CRCRJ 102167/O-9 Matr. 1488

MUNICÍPIO DE BARRA MANSA
RELATÓRIO RESUMIDO DA EXECUÇÃO ORÇAMENTÁRIA
DEMONSTRATIVO DA EXECUÇÃO DAS DESPESAS POR FUNÇÃO / SUBFUNÇÃO
ORÇAMENTOS FISCAL E DA SEGURIDADE SOCIAL

PERÍODO DE REFERÊNCIA : 4º Bimestre / 2020

RREO - Anexo 2 (LRF, Art. 52, Inciso II, alínea "c")

FUNÇÃO / SUBFUNÇÃO	DOTAÇÃO INICIAL		DOTAÇÃO ATUALIZADA		DESPESAS EMPENHADAS			DESPESAS LIQUIDADAS			SALDO (e) = (a-d)
	1.017.980,0	1.017.980,0	1.461.528,7	1.461.528,7	Até 08/2020		Até 08/2020		%		
					No Bimestre	(b)	(b/total b)	No Bimestre		(d)	
Transporte					139.333,3	700.765,4	0,1	62.369,8	97.376,0	0,0	1.364.152,8
Transporte Rodoviário					139.333,3	700.765,4	0,1	62.369,8	97.376,0	0,0	1.364.152,8
Desporto e Lazer					112.515,9	2.575.036,9	0,5	140.646,8	282.577,2	0,1	3.184.620,2
Administração Geral					0,0	300,0	0,0	0,0	300,0	0,0	50.200,0
Desporto de Rendimento					112.515,9	2.544.736,9	0,5	140.646,8	252.277,2	0,1	3.124.420,2
Desporto Comunitário					0,0	30.000,0	0,0	0,0	30.000,0	0,0	10.000,0
Encargos especiais					3.726.557,5	14.459.585,3	2,7	4.969.177,3	11.090.548,6	3,1	3.909.349,7
Serviço da Dívida Interna					3.726.557,5	14.459.585,3	2,7	4.969.177,3	11.090.548,6	3,1	3.909.349,7
Reserva de Contingência					0,0	0,0	0,0	0,0	0,0	0,0	0,0
Reserva de Contingência					0,0	0,0	0,0	0,0	0,0	0,0	0,0
DESPESAS (INTRA-ORÇAMENTÁRIAS) (II)					346.313,5	23.564.217,3	4,5	583.723,7	15.396.519,7	4,3	8.751.421,3
TOTAL (III) = (I + II)					32.777.635,8	526.034.100,5	100,0	94.804.256,0	361.639.948,6	100,0	259.196.407,8


FUNÇÃO / SUBFUNÇÃO	DOTAÇÃO INICIAL		DOTAÇÃO ATUALIZADA		DESPESAS EMPENHADAS			DESPESAS LIQUIDADAS			SALDO (e) = (a-d)
	23.279.530,0	23.279.530,0	24.147.941,0	24.147.941,0	Até 08/2020		Até 08/2020		%		
					No Bimestre	(b)	(b/total b)	No Bimestre		(d)	
DESPESAS (INTRA-ORÇAMENTÁRIAS)					346.313,5	23.564.217,3	4,5	583.723,7	15.396.519,7	4,3	8.751.421,3
Legislativa					0,0	290.000,0	0,1	17.390,0	164.819,7	0,0	142.570,3
Ação Legislativa					0,0	290.000,0	0,1	17.390,0	164.819,7	0,0	142.570,3
Administração					347.590,8	5.881.183,8	1,1	556.236,2	4.266.640,8	1,2	2.170.779,2
Administração Geral					347.590,8	5.881.183,8	1,1	556.236,2	4.266.640,8	1,2	2.170.779,2
Assistência Social					0,0	205.980,9	0,0	0,1	114.508,0	0,0	91.473,0
Administração Geral					0,0	205.980,9	0,0	0,1	114.508,0	0,0	91.473,0
Previdência Social					0,0	42.000,0	0,0	0,0	29.376,7	0,0	12.623,3
Administração Geral					0,0	42.000,0	0,0	0,0	29.376,7	0,0	12.623,3
Saúde					0,0	3.135.000,0	0,6	8.820,0	406,2	0,1	2.633.810,0
Atenção Básica					0,0	3.135.000,0	0,6	8.820,0	406,2	0,1	2.633.810,0
Educação					-1.277,3	14.010.052,7	2,7	1.277,3	10.311.164,5	2,9	3.700.165,5
Administração Geral					0,0	16.000,0	0,0	0,0	0,0	0,0	16.000,0
Ensino Fundamental					-201.277,3	12.518.722,7	2,4	1.277,3	9.252.017,3	2,6	3.267.982,7
Ensino Médio					0,0	90.000,0	0,0	0,0	21.754,4	0,0	35.282,2
Ensino Profissional					0,0	110.000,0	0,0	0,0	53.206,2	0,0	56.793,8
Educação Infantil					0,0	655.330,0	0,1	0,0	200.987,7	0,1	202.068,3
Educação de Jovens e Adultos					0,0	20.000,0	0,0	0,0	0,0	0,0	20.000,0
Educação Especial					200.000,0	600.000,0	0,1	129.402,2	497.961,5	0,1	102.038,5


CHEFE DO PODER EXECUTIVO: RODRIGO DRABLE COSTA
 RESPONSÁVEL PELA CONTABILIDADE: MONICA PERES CARVALHO

SIGFIS - Versão 2020

Data de Emissão: 28/09/2020 16:07h

Anexo II do RREO


 Rodrigo Drable Costa
 Prefeito Municipal
 CPF 082.787.157-00
 CRC/RJ 102167/O-9 Mat. 15ªª


 Mônica Peres Carvalho
 Gerente de Contabilidade
 Matr.: 17.470 / FPMEM
 CPF 082.787.157-00
 CRC/RJ 102167/O-9 Mat. 15ªª

MUNICÍPIO DE BARRA MANSÁ
RELATÓRIO RESUMIDO DA EXECUÇÃO ORÇAMENTÁRIA
DEMONSTRATIVO DA RECEITA CORRENTE LÍQUIDA
ORÇAMENTOS FISCAL E DA SEGURIDADE SOCIAL
PERÍODO DE REFERÊNCIA : 4º Bimestre / 2020

LPF, art 53, inciso I - Anexo 3

ESPECIFICAÇÃO	EVOLUÇÃO DA RECEITA REALIZADA NOS ÚLTIMOS 12 MESES												TOTAL ULT - 12 M.	PREVISÃO ATUALIZADA
	SET/2019	OUT/2019	NOV/2019	DEZ/2019	JAN/2020	FEV/2020	MAR/2020	ABR/2020	MAI/2020	JUN/2020	JUL/2020	AGO/2020		
RECEITAS CORRENTES (I)	39.796.546,5	43.147.895,9	43.447.369,8	77.377.261,6	60.032.533,1	51.634.679,4	45.021.365,3	44.633.391,2	35.539.811,9	45.348.931,0	65.076.955,7	62.381.385,0	613.437.926,4	610.719.218,7
Impostos, Taxas e Contribuições de Melhoria	5.910.528,8	6.053.919,9	6.218.911,6	13.937.670,7	5.681.822,6	5.711.159,1	4.657.238,9	4.342.383,4	3.836.353,3	5.974.631,3	15.376.781,1	6.597.981,3	84.299.282,0	76.327.000,0
Imposto s/ a Prop. Predial/Territorial Urbana (IPTU)	904.749,6	1.027.849,5	977.339,5	1.742.647,0	349.140,3	407.675,8	314.594,4	182.617,2	205.229,6	811.394,0	9.952.873,5	1.688.835,4	18.534.935,8	18.905.000,0
Impostos s/ Serviços de Qualquer Natureza (ISS)	3.784.524,6	3.939.463,9	3.918.817,2	10.019.350,7	4.419.984,5	3.789.455,5	3.431.742,6	3.112.700,3	2.889.861,0	3.181.894,8	3.509.206,3	3.510.626,4	49.507.427,8	42.860.000,0
Impostos s/ Transmissão de Bens Imóveis	249.028,6	215.488,4	374.226,5	298.862,0	146.711,3	310.825,7	246.473,1	147.989,2	126.116,9	216.464,6	390.309,1	405.655,1	3.128.160,5	3.320.000,0
Imposto sobre a Renda e Proventos de Qualquer Natureza	843.526,9	728.299,6	838.849,3	1.786.319,7	674.808,8	1.121.458,3	579.538,0	847.453,9	562.472,1	1.663.085,6	1.401.814,8	905.171,8	11.954.798,8	10.000.000,0
Outros Impostos, Taxas e Contribuições de Melhoria	128.699,1	142.718,5	109.679,1	88.491,3	91.177,7	81.743,8	84.900,8	51.612,8	52.873,7	101.792,3	122.577,4	117.692,6	1.173.959,1	1.242.000,0
RECEITA DE CONTRIBUIÇÕES	1.462.190,1	825.132,2	1.477.209,0	2.676.708,0	1.592.069,5	3.034.687,4	870.474,9	1.181.504,0	1.444.923,9	1.500.112,1	1.850.761,5	618.065,2	18.533.837,8	20.273.847,0
RECEITA PATRIMONIAL	620.821,5	646.731,1	147.216,9	251.287,6	630.185,4	-5.118,3	-638.780,9	340.068,6	608.668,4	458.199,8	553.903,7	-18.614,0	3.594.595,8	3.419.623,0
Rendimentos de Aplicação Financeira	275.317,2	258.400,0	145.035,1	222.709,2	196.720,7	-10.509,3	-736.783,1	340.068,6	546.256,8	351.262,1	335.373,0	-18.614,0	1.905.226,3	2.195.538,0
Outras Receitas Patrimoniais	345.504,3	388.331,1	2.181,8	28.578,4	433.464,7	5.391,0	98.002,2	0,0	62.441,6	106.937,7	218.536,7	0,0	1.689.369,5	1.224.085,0
Receita Agropecuária	0,0	0,0	0,0	0,0	0,0	0,0	0,0	0,0	0,0	0,0	0,0	0,0	0,0	0,0
Receita Industrial	0,0	0,0	0,0	0,0	0,0	0,0	0,0	0,0	0,0	0,0	0,0	0,0	0,0	0,0
Receita de Serviços	4.409.235,2	4.584.720,9	4.278.309,0	4.766.232,9	3.871.440,8	3.945.114,3	4.382.990,2	3.994.033,7	4.376.107,9	4.263.778,9	4.438.934,1	4.406.689,1	51.717.587,0	50.721.000,0
TRANSFERÊNCIAS CORRENTES	25.378.342,4	29.046.336,4	27.392.032,9	51.460.071,8	45.952.728,3	35.333.134,9	32.224.155,2	32.701.497,1	30.356.596,0	40.212.821,1	48.045.633,2	42.854.183,8	432.528.148,7	432.528.148,7
Cota-Parte do FPM	4.485.577,8	4.111.144,3	5.579.411,1	9.511.974,8	5.612.247,2	8.109.446,7	4.741.817,9	4.648.031,3	4.856.140,5	3.983.158,8	6.903.025,7	4.328.951,5	66.820.928,6	66.250.000,0
Cota-Parte do ICMS	4.473.410,1	4.219.160,5	4.805.611,3	6.239.114,5	5.023.313,0	5.005.053,2	5.565.229,8	3.935.133,1	3.608.401,7	4.049.118,1	4.264.501,7	4.382.491,5	55.570.537,5	80.000.000,0
Cota-Parte do IPVA	407.712,9	448.703,0	254.536,8	421.240,4	3.471.896,0	4.199.946,0	2.212.828,8	880.525,3	402.267,5	525.202,0	445.749,7	446.506,9	14.117.115,3	16.000.000,0
Cota-Parte do ITR	3.809,9	52.546,2	4.502,7	3.874,4	1.929,6	1.327,3	114,5	31,8	304,2	1.491,1	118,9	171,4	70.222,0	100.000,0
Transferências da LC 87/1996	0,0	0,0	0,0	0,0	0,0	0,0	0,0	0,0	0,0	0,0	0,0	0,0	0,0	0,0
Transferências da LC 61/1989	132.942,8	135.509,8	117.326,7	168.861,9	103.242,3	121.453,6	131.715,8	120.133,7	100.719,0	105.173,3	115.424,7	125.226,7	1.477.730,3	2.100.000,0
Transferências do FUNDEB	5.579.312,8	6.747.830,6	6.002.183,8	8.085.123,2	7.119.703,6	7.758.900,4	7.266.604,0	5.763.567,4	4.581.294,7	5.007.227,6	5.197.121,5	5.522.058,1	74.630.927,7	85.900.000,0
Outras Transferências Correntes	10.315.576,1	13.331.442,0	10.628.460,5	27.029.882,6	24.620.396,6	10.137.007,7	13.305.845,4	17.403.611,9	10.152.369,5	16.715.225,1	23.286.677,9	33.240.227,1	210.166.722,4	181.898.148,7
OUTRAS RECEITAS CORRENTES	2.015.428,5	1.990.955,4	3.933.690,3	4.285.290,6	2.304.286,5	3.615.702,1	2.525.287,0	2.024.377,2	1.572.231,3	2.795.612,9	2.843.946,2	2.731.630,2	32.438.440,2	27.449.600,0
DEDUÇÕES (II) Rodrigo Drable Costa Prefeito	3.731.465,8	2.709.495,9	4.825.664,2	6.043.095,9	4.335.801,5	7.296.622,2	3.869.003,1	3.742.027,0	3.802.945,1	4.955.026,8	3.396.190,3	3.910.094,2	52.617.432,0	12.082.055,0
Contrib. p/ o Plano de Seg. Soc. Serv.	1.118.066,1	170.351,1	664.261,2	1.303.542,2	1.493.276,0	1.581.163,7	163.363,2	665.635,8	895.222,4	1.396.493,1	184.234,9	168.727,0	9.904.336,7	8.000.000,0
Compensação Financ. entre Reg. Previd.	716.709,1	745.732,2	2.009.125,4	2.039.403,9	0,0	2.228.013,2	1.175.298,8	1.159.620,2	1.014.156,2	1.831.705,1	1.435.988,4	1.884.697,7	16.240.450,2	8.000.000,0
Dedução de Receita p/ Formação do FUNDEB	1.896.690,6	1.793.412,6	2.152.277,6	2.700.149,8	2.842.525,5	3.487.445,3	2.530.341,1	1.916.771,0	1.793.566,5	1.726.828,6	1.775.967,0	1.856.669,5	26.472.645,1	31.896.000,0
RECEITA CORRENTE LÍQUIDA (III)	36.065.080,7	40.438.200,0	38.621.705,6	71.334.165,7	55.696.731,6	44.338.057,2	41.152.362,2	40.891.364,2	31.736.866,8	40.393.904,2	61.680.765,4	58.471.290,8	560.820.494,4	558.741.163,7

Nota : Receita Corrente Líquida em reais e sem arredondamento : R\$ 560.820.494,32

CHEFE DO PODER EXECUTIVO: RODRIGO DRABLE COSTA
RESPONSÁVEL PELA CONTABILIDADE: MONICA PERES CARVALHO

SIGFIS - Versão 2020

CRC/RJ 10216710-9 Mat. 15857

Leônidas Pires de Oliveira
 Secretário Municipal de Finanças
 Matr. 17.516.068

Rodrigo Amorim Camargo
 Secretário Municipal de Contabilidade
 Matr. 17.516.069

Anexo 3 do RREO

MUNICÍPIO DE BARRA MANSA
RELATÓRIO RESUMIDO DA EXECUÇÃO ORÇAMENTÁRIA
DEMONSTRATIVO DAS RECEITAS E DESPESAS PREVIDENCIÁRIAS DO REGIME PRÓPRIO DOS SERVIDORES PÚBLICOS
ORÇAMENTO DA SEGURIDADE SOCIAL
PERÍODO DE REFERÊNCIA : 4º Bimestre / 2020

LRF, art 53, inciso II - Anexo 4

R\$ 1,00

PLANO PREVIDENCIÁRIO						
RECEITAS PREVIDENCIÁRIAS - RPPS	PREVISÃO INICIAL	PREVISÃO ATUALIZADA	RECEITAS REALIZADAS			
			Até 4º Bim/2020	Até 4º Bim/2019		
RECEITAS CORRENTES (I)	13.595.020,0	13.595.020,0	10.514.621,6	2.429.267,5		
Receitas de Contribuições dos Segurados	2.972.790,0	2.972.790,0	1.986.662,5	0,0		
Civil	2.972.790,0	2.972.790,0	1.986.662,5	0,0		
Ativo	2.972.790,0	2.972.790,0	1.986.662,5	0,0		
Inativo	0,0	0,0	0,0	0,0		
Pensionista	0,0	0,0	0,0	0,0		
Militar	0,0	0,0	0,0	0,0		
Ativo	0,0	0,0	0,0	0,0		
Inativo	0,0	0,0	0,0	0,0		
Pensionista	0,0	0,0	0,0	0,0		
Receitas de Contribuições Patronais	6.480.580,0	6.480.580,0	6.533.840,7	453.991,4		
Civil	6.480.580,0	6.480.580,0	6.533.840,7	453.991,4		
Ativo	6.480.580,0	6.480.580,0	6.533.840,7	453.991,4		
Inativo	0,0	0,0	0,0	0,0		
Pensionista	0,0	0,0	0,0	0,0		
Militar	0,0	0,0	0,0	0,0		
Ativo	0,0	0,0	0,0	0,0		
Inativo	0,0	0,0	0,0	0,0		
Pensionista	0,0	0,0	0,0	0,0		
Receita Patrimonial	140.650,0	140.650,0	289.912,7	802.900,6		
Receitas Imobiliárias	0,0	0,0	0,0	0,0		
Receitas de Valores Mobiliários	140.650,0	140.650,0	289.912,7	802.900,6		
Outras Receitas Patrimoniais	0,0	0,0	0,0	0,0		
Receita de Serviços	0,0	0,0	0,0	0,0		
Outras Receitas Correntes	4.001.000,0	4.001.000,0	1.704.205,7	1.172.375,5		
Compensação Previdenciária do RGPS para o RPPS	2.000.000,0	2.000.000,0	0,0	0,0		
Aportes Periódicos para Amortização do Déficit Atuarial do RPPS (II)	0,0	0,0	0,0	0,0		
Demais Receitas Correntes	2.001.000,0	2.001.000,0	1.704.205,7	1.172.375,5		
RECEITAS DE CAPITAL (III)	0,0	0,0	0,0	0,0		
Alienação de Bens, Direitos e Ativos	0,0	0,0	0,0	0,0		
Amortização de Empréstimos	0,0	0,0	0,0	0,0		
Outras Receitas de Capital	0,0	0,0	0,0	0,0		
TOTAL DAS RECEITAS PREVIDENCIÁRIAS - RPPS (IV) = (I + III - II)	13.595.020,0	13.595.020,0	10.514.621,6	2.429.267,5		
DESPESAS PREVIDENCIÁRIAS - RPPS	DOTAÇÃO INICIAL	DOTAÇÃO ATUALIZADA	DESPESAS EMPENHADAS		DESPESAS LIQUIDADAS	
			Até o 4º Bim/2020	Até o 4º Bim/2019	Até o 4º Bim/2020	Até o 4º Bim/2019
Benefícios - Civil	3.000,0	3.000,0	0,0	0,0	0,0	0,0
Aposentadorias	1.500,0	1.500,0	0,0	0,0	0,0	0,0
Pensões	500,0	500,0	0,0	0,0	0,0	0,0
Outros Benefícios Previdenciários	1.000,0	1.000,0	0,0	0,0	0,0	0,0
Benefícios - Militar	0,0	0,0	0,0	0,0	0,0	0,0
Reformas	0,0	0,0	0,0	0,0	0,0	0,0
Pensões	0,0	0,0	0,0	0,0	0,0	0,0
Outros Benefícios Previdenciários	0,0	0,0	0,0	0,0	0,0	0,0
Outras Despesas Previdenciárias	0,0	0,0	0,0	0,0	0,0	0,0
Compensação Previdenciária do RPPS para o RGPS	0,0	0,0	0,0	0,0	0,0	0,0
Demais despesas Previdenciárias	0,0	0,0	0,0	0,0	0,0	0,0
TOTAL DAS DESPESAS PREVIDENCIÁRIAS RPPS (V)	3.000,0	3.000,0	0,0	0,0	0,0	0,0
RESULTADO PREVIDENCIÁRIO (VI) = (IV - V)	13.592.020,0	13.592.020,0	0,0	0,0	10.514.621,6	2.429.267,5
RECURSOS RPPS ARRECADADOS EM EXERCÍCIOS ANTERIORES			PREVISÃO ORÇAMENTÁRIA			
VALOR			0,0			
RESERVA ORÇAMENTÁRIA DO RPPS			PREVISÃO ORÇAMENTÁRIA			
VALOR			0,0			
APORTES DE RECURSOS PARA O PLANO PREVIDENCIÁRIO DO RPPS			APORTES REALIZADAS			
Plano de Amortização - Contribuição Patronal Suplementar			0,0			
Plano de Amortização - Aporte Periódico de Valores Predefinidos			0,0			
Outros Aportes RPPS			0,0			
Recursos para Cobertura de Déficit Financeiro			0,0			
BENS E DIREITOS DO RPPS			PERÍODO DE REFERÊNCIA			
			Até 4º Bim/2020		Até 4º Bim/2019	
Caixa e Equivalentes de Caixa			23.955.529,8		9.122,4	
Investimentos e Aplicações			0,0		0,0	
Outros Bens e Direitos			0,0		0,0	
TOTAL DE BENS E DIREITOS DO RPPS			23.955.529,8		9.122,4	

CHEFE DO PODER EXECUTIVO: RODRIGO DRABLE COSTA
 RESPONSÁVEL PELA CONTABILIDADE: MONICA PERES CARVALHO

MUNICÍPIO DE BARRA MANSA
RELATÓRIO RESUMIDO DA EXECUÇÃO ORÇAMENTÁRIA
DEMONSTRATIVO DAS RECEITAS E DESPESAS PREVIDENCIÁRIAS DO REGIME PRÓPRIO DOS SERVIDORES PÚBLICOS
ORÇAMENTO DA SEGURIDADE SOCIAL
PERÍODO DE REFERÊNCIA : 4º Bimestre / 2020

LRF, art 53, inciso II - Anexo 4

R\$ 1,00

PLANO FINANCEIRO				
RECEITAS PREVIDENCIÁRIAS	PREVISÃO INICIAL	PREVISÃO ATUALIZADA	RECEITAS REALIZADAS	
			Até 4º Bim/2020	Até 4º Bim/2019
RECEITAS CORRENTES (VII)	34.509.980,0	34.509.980,0	25.583.759,3	29.884.829,3
Receitas de Contribuições dos Segurados	9.109.265,0	9.109.265,0	4.661.453,6	7.566.165,3
Civil	9.109.265,0	9.109.265,0	4.661.453,6	7.566.165,3
Ativo	8.699.475,0	8.699.475,0	4.120.929,0	7.194.369,9
Inativo	365.970,0	365.970,0	514.728,4	350.560,8
Pensionista	43.820,0	43.820,0	25.796,2	21.234,6
Militar	0,0	0,0	0,0	0,0
Ativo	0,0	0,0	0,0	0,0
Inativo	0,0	0,0	0,0	0,0
Pensionista	0,0	0,0	0,0	0,0
Receitas de Contribuições Patronais	19.283.950,0	19.283.950,0	10.192.826,1	12.941.653,1
Civil	19.283.950,0	19.283.950,0	10.192.826,1	12.941.653,1
Ativo	19.283.950,0	19.283.950,0	10.192.826,1	12.941.653,1
Inativo	0,0	0,0	0,0	0,0
Pensionista	0,0	0,0	0,0	0,0
Militar	0,0	0,0	0,0	0,0
Ativo	0,0	0,0	0,0	0,0
Inativo	0,0	0,0	0,0	0,0
Pensionista	0,0	0,0	0,0	0,0
Receita Patrimonial	116.765,0	116.765,0	0,0	10.049,1
Receitas Imobiliárias	0,0	0,0	0,0	0,0
Receitas de Valores Mobiliários	116.765,0	116.765,0	0,0	10.049,1
Outras Receitas Patrimoniais	0,0	0,0	0,0	0,0
Receita de Serviços	0,0	0,0	0,0	0,0
Outras Receitas Correntes	6.000.000,0	6.000.000,0	10.729.479,6	9.366.961,8
Compensação Previdenciária do RGPS para o RPPS	6.000.000,0	6.000.000,0	10.729.479,6	9.366.961,8
Demais Receitas Correntes	0,0	0,0	0,0	0,0
RECEITAS DE CAPITAL (VIII)	0,0	0,0	0,0	0,0
Alienação de Bens, Direitos e Ativos	0,0	0,0	0,0	0,0
Amortização de Empréstimos	0,0	0,0	0,0	0,0
Outras Receitas de Capital	0,0	0,0	0,0	0,0
TOTAL DAS RECEITAS PREVIDENCIÁRIAS RPPS (IX) = (VII + VIII)	34.509.980,0	34.509.980,0	25.583.759,3	29.884.829,3

DESPESAS PREVIDENCIÁRIAS - RPPS	DOTAÇÃO INICIAL	DOTAÇÃO ATUALIZADA	DESPESAS EMPENHADAS		DESPESAS LIQUIDADAS	
			Até o 4º Bim/2020	Até o 4º Bim/2019	Até o 4º Bim/2020	Até o 4º Bim/2019
Benefícios - Civil	87.080.500,0	87.080.500,0	65.554.117,4	43.963.527,7	42.528.393,0	39.159.618,4
Aposentadorias	75.180.000,0	75.227.520,9	55.654.117,4	34.015.635,0	36.173.836,3	32.654.349,5
Pensões	9.900.000,0	9.900.000,0	9.900.000,0	9.870.000,0	6.354.556,7	6.427.376,2
Outros Benefícios Previdenciários	2.000.500,0	1.952.979,1	0,0	77.892,7	0,0	77.892,7
Benefícios - Militar	0,0	0,0	0,0	0,0	0,0	0,0
Reformas	0,0	0,0	0,0	0,0	0,0	0,0
Pensões	0,0	0,0	0,0	0,0	0,0	0,0
Outros Benefícios Previdenciários	0,0	0,0	0,0	0,0	0,0	0,0
Outras Despesas Previdenciárias	0,0	0,0	0,0	0,0	0,0	0,0
Compensação Previdenciária do RPPS para o RGPS	0,0	0,0	0,0	0,0	0,0	0,0
Demais despesas Previdenciárias	0,0	0,0	0,0	0,0	0,0	0,0
TOTAL DAS DESPESAS PREVIDENCIÁRIAS RPPS (X)	87.080.500,0	87.080.500,0	65.554.117,4	43.963.527,7	42.528.393,0	39.159.618,4
RESULTADO PREVIDENCIÁRIO RPPS (XI) = (IX - X)	-52.570.520,0	-52.570.520,0	-65.554.117,4	-43.963.527,7	-16.944.633,7	-9.274.789,1

APORTES DE RECURSOS PARA O PLANO FINANCEIRO DO RPPS	APORTES REALIZADAS
Recursos para Cobertura de Insuficiências Financeiras	32.934.273,5
Recursos para Formação de Reserva	0,0

RECEITAS DA ADMINISTRAÇÃO - RPPS	PREVISÃO INICIAL	PREVISÃO ATUALIZADA	RECEITAS REALIZADAS	
			Até 4º Bim/2020	Até 4º Bim/2019
Receitas Correntes	0,0	0,0	0,0	0,0
Total das Receitas da Administração RPPS (XII)	0,0	0,0	0,0	0,0

DESPESAS DA ADMINISTRAÇÃO - RPPS	DOTAÇÃO INICIAL	DOTAÇÃO ATUALIZADA	DESPESAS EMPENHADAS		DESPESAS LIQUIDADAS	
			4º Bim/2020	4º Bim/2019	4º Bim/2020	4º Bim/2019
Despesas Correntes (XIII)	2.866.500,0	2.866.500,0	1.836.782,4	2.348.190,7	586.081,9	1.659.447,7
Despesas de Capital (XIV)	50.000,0	50.000,0	2.970,0	101.610,0	0,0	101.610,0
Total das Despesas da Administração RPPS (XV) = (XIII + XIV)	2.916.500,0	2.916.500,0	1.839.752,4	2.449.800,7	586.081,9	1.761.057,7
Resultado da Administração RPPS (XVI) = (XII - XV)	-2.916.500,0	-2.916.500,0	-1.839.752,4	-2.449.800,7	-586.081,9	-1.761.057,7

CHEFE DO PODER EXECUTIVO: RODRIGO DRABLE COSTA
 RESPONSÁVEL PELA CONTABILIDADE: MONICA PERES CARVALHO

MUNICÍPIO DE BARRA MANSA
RELATÓRIO RESUMIDO DA EXECUÇÃO ORÇAMENTÁRIA
DEMONSTRATIVO DOS RESULTADOS PRIMÁRIO E NOMINAL
ORÇAMENTOS FISCAL E DA SEGURIDADE SOCIAL
PERÍODO DE REFERÊNCIA : 4º Bimestre / 2020

LRF, art 53, inciso III - Anexo 6b

R\$ Milhares

CÁLCULO DO RESULTADO NOMINAL	ABAIXO DA LINHA	
	SALDO	
	Em 31/12/2019 (a)	Em 31/Ago/2020 (b)
DÍVIDA CONSOLIDADA (XXVIII)	104.779.279,70	61.676.382,30
DEDUÇÕES (XXIX)	42.463.025,10	87.023.515,30
Disponibilidade de Caixa	42.463.025,10	87.023.515,30
Disponibilidade de Caixa Bruta	79.549.815,10	106.711.473,30
(-) Restos a Pagar Processados (XXX)	37.086.790,00	19.687.958,00
Demais Haveres Financeiros	0,00	0,00
DÍVIDA CONSOLIDADA LÍQUIDA (XXXI) = (XXVIII - XXIX)	62.316.254,60	-25.347.133,00
RESULTADO NOMINAL - Abaixo da Linha (XXXII) = (XXXIa - XXXIb)	87.663.387,60	
AJUSTE METODOLÓGICO	Até o 4º Bimestre / 2020	
VARIAÇÃO SALDO RPP = (XXXIII) = (XXX a - XXX b)	17.398.832,00	
RECEITA DE ALIENAÇÃO DE INVESTIMENTOS PERMANENTES (IX)	0,00	
PASSIVOS RECONHECIDOS NA DC (XXXIV)	0,00	
VARIAÇÃO CAMBIAL (XXXV)	0,00	
PAGAMENTOS DE PRECATÓRIOS INTEGRANTES DA DC (XXXVI)	0,00	
OUTROS AJUSTES (XXXVII)	0,00	
RESULTADO NOMINAL AJUSTADO - Abaixo da Linha (XXXVIII)=(XXXII-XXXIII-IX+XXXIV+XXXV-XXXVI+XXXVII)	70.264.555,60	
RESULTADO PRIMÁRIO - Abaixo da Linha (XXXIX) = XXXVIII - (XXV - XXVI)	70.163.342,10	
INFORMAÇÕES ADICIONAIS	PREVISÃO ORÇAMENTÁRIA	
SALDO DE EXERCÍCIOS ANTERIORES	0,00	
Recursos Arrecadados em Exercícios Anteriores - RPPS	0,00	
Superávit Financeiro Utilizado para Abertura e Reabertura de Créditos Adicionais	0,00	
RESERVA ORÇAMENTÁRIA DO RPS	0,00	

monica
 Monica Peres Carvalho
 Gerente de Contabilidade
 CPF 082.787.157-00
 CRC/RJ 102167/O-9 Matr. 15657

Leonardo
 Leonardo Ramos de Oliveira
 Secretário Mun. de Finanças
 Matr.: 17.470 / PMBM

Rodrigo Amorim
 Rodrigo Amorim Carnargo
 Controlador Geral do Município
 Matr. 17372 OAB/RJ 119.661

Rodrigo Drable Costa
 Rodrigo Drable Costa
 Prefeito

MUNICÍPIO DE BARRA MANSA
RELATÓRIO RESUMIDO DA EXECUÇÃO ORÇAMENTÁRIA
DEMONSTRATIVO DOS RESULTADOS PRIMÁRIO E NOMINAL
ORÇAMENTOS FISCAL E DA SEGURIDADE SOCIAL
PERÍODO DE REFERÊNCIA : 4º Bimestre / 2020

LRF, art 53, inciso III - Anexo 6a

R\$1.00

RECEITAS PRIMÁRIAS	PREVISÃO ATUALIZADA	Jan a Ago/2020
		RECEITAS REALIZADAS
RECEITAS CORRENTES (I)	578.823.218,7	391.738.938,1
Impostos, Taxas e Contribuições de Melhoria	76.327.000,0	52.178.350,9
Imposto s/ a Prop. Predial/Territorial Urbana (IPTU)	18.905.000,0	13.882.350,4
Impostos s/ Serviços de Qualquer Natureza (ISS)	42.860.000,0	27.845.271,4
Imposto s/ Transmissão de Bens Imóveis (ITBI)	3.320.000,0	1.990.554,9
Imposto de Renda Retido na Fonte (IRRF)	10.000.000,0	7.755.803,2
Outros Impostos, Taxas e Contribuições de Melhoria	1.242.000,0	704.371,0
Contribuições	20.273.847,0	12.092.598,5
Receita Patrimonial	3.419.623,0	1.928.538,7
Aplicações Financeiras (II)	2.195.538,0	1.003.764,8
Outras Receitas Patrimoniais	1.224.085,0	924.773,9
Transferências Correntes ¹	400.632.148,7	271.647.285,9
Cota Parte FPM (80%)	54.050.000,0	35.092.054,2
Cota Parte ICMS (80%)	64.000.000,0	28.666.593,0
Cota Parte IPVA (80%)	12.800.000,0	10.067.937,9
Cota Parte ITR (80%)	80.000,0	4.391,1
L.C. Nº 87/96 - ICMS Desoneração (80%)	224.000,0	0,0
L.C. Nº 61/89	1.680.000,0	738.471,4
Transferências do FUNDEB	85.900.000,0	48.216.477,2
Outras Transferências Correntes	181.898.148,7	148.861.361,1
Demais Receitas Correntes	78.170.600,0	53.892.164,1
Outras Receitas Financeiras (III)	0,0	0,0
Receitas Correntes Restantes	78.170.600,0	53.892.164,1
RECEITAS PRIMÁRIAS CORRENTES (IV)=(I-III)	576.627.680,7	390.735.173,3
RECEITAS DE CAPITAL (V)	9.631.677,4	2.196.962,1
Operações de Crédito (VI)	0,0	0,0
Amortização de Empréstimos (VII)	0,0	0,0
Alienação de Bens	10.000,0	3.190,0
Receita de Alienação de Investimentos Tempoários (VIII)	0,0	0,0
Receita de Alienação de Investimentos Permanentes (IX)	0,0	0,0
Outras Alienações de bens	10.000,0	3.190,0
Transferências de Capital	9.621.677,4	2.193.772,1
Convênios	0,0	0,0
Outras Transferências de Capital	9.621.677,4	2.193.772,1
Outras Receitas de Capital	0,0	0,0
Outras Receitas de Capital não Primárias (X)	0,0	0,0
Outras Receitas de Capital Primárias	0,0	0,0
RECEITAS PRIMÁRIAS DE CAPITAL (XI) = (V-VI-VII-III-IX-X)	9.631.677,4	2.196.962,1
RECEITA PRIMÁRIA TOTAL (XII) = (IV + XI)	586.259.358,1	392.932.135,4

DESPESAS PRIMÁRIAS	DOTAÇÃO ATUALIZADA	Jan a Ago/2020					
		DESPESAS EMPENHADAS	DESPESAS LIQUIDADAS	DESPESAS PAGAS (a)	RESTOS A PAGAR PROCESSADOS PAGOS (b)	RESTOS A PAGAR NÃO PROCESSADOS	
						LIQUIDADOS	PAGOS (c)
DESPESAS CORRENTES (XIII)	551.013.167,1	484.348.071,1	336.433.511,9	322.362.592,7	15.034.483,5	15.930.286,6	15.930.286,6
Pessoal e Encargos Sociais	288.221.027,0	273.007.941,4	196.779.380,1	192.921.646,6	2.431.366,2	2.144.333,5	2.144.333,5
Juros e Encargos da Dívida (XIV)	1.300.001,0	1.300.000,0	902.551,3	865.711,5	78.672,8	52.160,8	52.160,8
Outras Despesas Correntes	261.492.139,1	210.040.129,7	138.751.580,5	128.575.234,6	12.524.444,5	13.733.792,3	13.733.792,3
DESPESAS PRIMÁRIAS CORRENTES (XV) = (XIII - XIV)	549.713.166,1	483.048.071,1	335.530.960,6	321.496.881,2	14.955.810,7	15.878.125,8	15.878.125,8
DESPESAS DE CAPITAL (XVI)	45.677.248,4	18.121.812,1	9.809.917,1	9.448.663,2	1.586.498,5	3.089.435,9	3.089.435,9
Investimentos	35.448.247,4	8.342.532,9	3.033.921,7	2.836.657,5	261.412,3	2.887.584,8	2.887.584,8
Inversões Financeiras	0,0	0,0	0,0	0,0	0,0	0,0	0,0
Concessão de Empréstimos (XVII)	0,0	0,0	0,0	0,0	0,0	0,0	0,0
Aquisição de Título de Capital já Integralizado (XVIII)	0,0	0,0	0,0	0,0	0,0	0,0	0,0
Aquisição de Título de Crédito (XIX)	0,0	0,0	0,0	0,0	0,0	0,0	0,0
Demais Inversões Financeiras	0,0	0,0	0,0	0,0	0,0	0,0	0,0
Amortização da Dívida (XX)	10.229.001,0	9.779.279,2	6.775.995,4	6.612.005,7	1.325.086,3	201.851,1	201.851,1
DESPESAS PRIMÁRIAS DE CAPITAL (XXI) = (XVI-XVII-XVIII-XIX-X)	35.448.247,4	8.342.532,9	3.033.921,7	2.836.657,5	261.412,3	2.887.584,8	2.887.584,8
RESERVA DE CONTINGÊNCIA (XXII)	0,0	0,0	0,0	0,0	0,0	0,0	0,0
DESPESA PRIMÁRIA TOTAL (XXIII) = (XV+XXI+XXII)	585.161.413,5	491.390.604,0	338.564.882,3	324.333.538,7	15.217.223,0	18.765.710,6	18.765.710,6
RESULTADO PRIMÁRIO - Acima da Linha (XXIV) = (XIIa - XXIIIa)	-	-	-	34.615.663,1	-	-	-

Rodrigo Drable Costa
Prefeito

Mônica Peres Carvalho
Gerente de Contabilidade
CPF 082.787.157-00
CRC/RJ 102167/O-9 Matr. 15657

Leonardo Rambo de Oliveira
Secretário Mun. de Finanças
Matr.: 17.470 / PNB

Rodrigo Amarim Camargo
Controlador Geral do Município
Mat. 17.572 CAB/RJ 119.661

CHEFE DO PODER EXECUTIVO: RODRIGO DRABLE COSTA
RESPONSÁVEL PELA CONTABILIDADE: MONICA PERES CARVALHO

MUNICÍPIO DE BARRA MANSA
RELATÓRIO RESUMIDO DA EXECUÇÃO ORÇAMENTÁRIA
DEMONSTRATIVO DO RESULTADO PRIMÁRIO
ORÇAMENTOS FISCAL E DA SEGURIDADE SOCIAL
PERÍODO DE REFERÊNCIA : 4º Bimestre / 2020


LRF, art 53, inciso III - Anexo 6a


R\$1,00

META FISCAL PARA O RESULTADO PRIMÁRIO		VALOR CORRENTE
Meta fixada no Anexo de Metas Fiscais da LDO para o exercício de referência		12.960.000,0
JUROS NOMINAIS		Jan a Ago/2020
		VALOR INCORRIDO
Encargos e Variações Monetárias Ativos (XXV)		1.003.764,8
Encargos e Variações Monetárias Passivas (XXVI)		902.551,3
RESULTADO NOMINAL - Acima da Linha (XXVII) = XXIV + (XXV - XXVI)		34.716.876,6
META FISCAL PARA O RESULTADO NOMINAL		VALOR CORRENTE
Meta fixada no Anexo de Metas Fiscais da LDO para o exercício de referência		-6.894.000,0

Nota : *Para efeito deste Demonstrativo, o montante das Transferências Correntes corresponde, dentre outras receitas, ao total das Transferências Intergovernamentais, excluídas as Deduções da Receita Corrente para Formação do FUNDEB.


 Monica Peres Carvalho
 Gerente de Contabilidade
 CPF 082.787 157-00
 OAB/RJ 102167/O-9 Matr. 15657


 Leonardo Ramos de Oliveira
 Secretário Mun. de Finanças
 Matr.: 17.470 / PMBM


 Rodrigo Amorim Carrilho
 Controlador Geral do Município
 Matr. 11372 OAB/RJ 119.661


 Rodrigo Drable Costa
 Prefeito

CHEFE DO PODER EXECUTIVO: RODRIGO DRABLE COSTA
 RESPONSÁVEL PELA CONTABILIDADE: MONICA PERES CARVALHO

MUNICÍPIO DE BARRA MANSA
RELATÓRIO RESUMIDO DA EXECUÇÃO ORÇAMENTÁRIA
DEMONSTRATIVO DOS RESTOS A PAGAR POR PODER E ÓRGÃO
ORÇAMENTOS FISCAL E DA SEGURIDADE SOCIAL
PERÍODO DE REFERÊNCIA : 4º Bimestre / 2020

LRF, art 53, inciso V - Anexo 7

R\$1,00

PODER/ÓRGÃO	RESTOS A PAGAR PROCESSADOS E NÃO PROCESSADOS LIQUIDADOS					RESTOS A PAGAR NÃO-PROCESSADOS				
	Inscritos		Canc.	Pagos	Saldo	Exerc. Ant.	Inscritos 2019	Canc.	Pagos	Saldo
	Exerc. Ant.	2019								
RESTOS A PAGAR (EXCETO INTRA-ORÇAMENTÁRI)										
EXECUTIVO										
PREFEITURA BARRA MANSA	12.615.341,5	9.011.729,3	0,0	9.076.909,6	12.550.161,2	4.407.640,2	11.848.390,7	757.435,4	9.664.546,3	5.834.049,2
SERV AUTONOMO AGUA E ESGOTO BARRA	46.095,2	441.647,6	1.224,5	370.225,8	116.292,5	0,0	8.625.820,9	47.816,3	1.694.845,1	6.883.159,5
FUNDACAO DE CULTURA DE BARRA MANS	0,0	25.954,0	0,0	25.954,0	0,0	433,4	39.409,1	2.611,7	34.730,8	2.500,0
FUNDO MUN SAUDE BARRA MANSA	4.286.530,5	7.742.654,2	0,0	7.272.945,7	4.756.239,0	860.980,6	9.058.666,8	115.791,5	7.085.823,9	2.718.032,0
FUNDO ASSIST MEDICA BARRA MANSA-FU	453.423,1	0,0	336.383,1	0,0	117.040,0	365.847,7	276.629,6	100.738,9	233.712,7	308.025,7
FUNDO MUN CRIANÇA ADOLESC BARRA M	0,0	0,0	0,0	0,0	0,0	0,0	0,0	0,0	0,0	0,0
SUPERINT OBRAS SERV PÚBLICOS BARRA	2.044.795,3	0,0	0,0	0,0	2.044.795,3	0,0	0,0	0,0	0,0	0,0
FUNDO PREV SOCIAL BARRA MANSA	11.397,9	86.624,6	0,0	64.967,0	33.055,5	0,0	82.825,2	3.451,3	42.348,3	37.025,6
FUNDO MUN. DE ASSISTÊNCIA SOCIAL	11.250,4	251.346,6	0,0	250.222,5	12.374,5	39.093,4	622.514,1	36.822,0	454.218,0	170.567,5
FUNDO MUN MEIO AMBIENTE BARRA MANS	58.000,0	3.700,0	0,0	3.700,0	58.000,0	0,0	117.467,4	0,0	79.648,9	37.818,5
LEGISLATIVO										
CAMARA BARRA MANSA	0,0	0,0	0,0	0,0	0,0	0,0	12.044,6	0,0	0,0	12.044,6
TOTAL (I)	19.526.833,9	17.563.656,3	337.607,6	17.064.924,6	19.687.958,0	5.673.995,3	30.683.768,4	1.064.667,1	19.289.874,0	16.003.222,6
RESTOS A PAGAR (INTRA-ORÇAMENTÁRIOS) (II)										
EXECUTIVO										
PREFEITURA BARRA MANSA	0,0	0,0	0,0	0,0	0,0	0,0	0,0	0,0	0,0	0,0
FUNDACAO DE CULTURA DE BARRA MANS	0,0	0,0	0,0	0,0	0,0	-1.163,1	1.163,1	0,0	0,0	0,0
FUNDO ASSIST MEDICA BARRA MANSA-FU	0,0	0,0	0,0	0,0	0,0	0,0	0,0	0,0	0,0	0,0
TOTAL (II)	0,0	0,0	0,0	0,0	0,0	-1.163,1	1.163,1	0,0	0,0	0,0
TOTAL (I + II)	19.526.833,9	17.563.656,3	337.607,6	17.064.924,6	19.687.958,0	5.672.832,2	30.684.931,5	1.064.667,1	19.289.874,0	16.003.222,6

monica
Mônica Peres Carvalho
Gerente de Contabilidade
CPF 082.787.157-00
PC/RJ 102167/O-9 Mat. 15657

Leonardo
Leonardo Ramos de Oliveira
Secretário Mun. de Finanças
Matr.: 17.470 / PMBM

Rodrigo
Rodrigo Amorim Camargo
Controlador Geral do Município
Mat. 17372/OAB/RJ 119.661

Rodrigo Drable Costa
Rodrigo Drable Costa
Prefeito

CHEFE DO PODER EXECUTIVO: RODRIGO DRABLE COSTA
RESPONSÁVEL PELA CONTABILIDADE: MONICA PERES CARVALHO

MUNICÍPIO DE BARRA MANSA
RELATÓRIO RESUMIDO DA EXECUÇÃO ORÇAMENTÁRIA
DEMONSTRATIVO DAS RECEITAS E DESPESAS COM MANUTENÇÃO E DESENVOLVIMENTO DO ENSINO

ORÇAMENTOS FISCAL E DA SEGURIDADE SOCIAL
PERÍODO DE REFERÊNCIA : 4º Bimestre / 2020

LEI 9.394/96, art 72 - Anexo 8

R\$1,00

RECEITAS DO ENSINO

RECEITA RESULTANTE DE IMPOSTOS (caput do art. 212 da Constituição)	PREVISÃO INICIAL	PREVISÃO ATUALIZADA (a)	RECEITAS REALIZADAS	
			Até 4º Bim/2020 (b)	% (b/a)
1-RECEITAS DE IMPOSTOS	75.085.000,0	75.085.000,0	51.473.979,9	68,55
1.1-Receita Resultante do Imposto sobre a Propriedade Predial e Territorial Urbana - IPTU	18.905.000,0	18.905.000,0	13.882.350,4	73,43
1.1.1-Imposto sobre a Propriedade Predial e Territorial Urbana - IPTU	15.500.000,0	15.500.000,0	11.319.230,7	73,03
1.1.2-Multas, Juros de Mora, Dívida Ativa e Outros Encargos do IPTU	3.405.000,0	3.405.000,0	2.563.119,7	75,28
1.2-Receita Resultante do Imposto sobre Transmissão Inter Vivos - ITBI	3.320.000,0	3.320.000,0	1.990.554,9	59,96
1.2.1-Imposto sobre Transmissão Inter Vivos - ITBI	3.000.000,0	3.000.000,0	1.837.601,3	61,25
1.2.2-Dívida Ativa e Outros Encargos do ITBI	320.000,0	320.000,0	152.953,6	47,80
1.3-Receita Resultante do Imposto sobre Serviços de Qualquer Natureza - ISS	42.860.000,0	42.860.000,0	27.845.271,4	64,97
1.3.1-Imposto sobre Serviços de Qualquer Natureza - ISS	41.000.000,0	41.000.000,0	25.921.761,3	63,22
1.3.2-Multas, Juros de Mora e Outros Encargos do ISS	1.860.000,0	1.860.000,0	1.923.510,2	103,41
1.4-Receita Resultante do Imposto sobre Imposto de Renda Retido na Fonte - IRRF	10.000.000,0	10.000.000,0	7.755.803,2	77,56
1.4.1-Imposto de Renda Retido na Fonte - IRRF	10.000.000,0	10.000.000,0	7.755.803,2	77,56
1.4.2-Multas, Juros, de Mora e Outros Encargos do IRRF	0,0	0,0	0,0	0,00
1.5-Receita Resultante do Imposto Territorial Rural - ITR (CF. art 153, §4º, III)	0,0	0,0	0,0	0,00
1.5.1-ITR	0,0	0,0	0,0	0,00
1.5.2-Multas, Juros de Mora e Outros Encargos do ITR	0,0	0,0	0,0	0,00
2-RECEITAS DE TRANSFERÊNCIAS CONSTITUCIONAIS E LEGAIS	164.730.000,0	164.730.000,0	92.499.561,9	56,15
2.1-Cota-Parte FPM	66.250.000,0	66.250.000,0	43.152.820,7	65,14
2.1.1-Parcela referente à CF art. 159, I, alínea b	61.000.000,0	61.000.000,0	40.392.019,7	66,22
2.1.2-Parcela referente à CF art. 159, I, alínea d	2.650.000,0	2.650.000,0	0,0	0,00
2.1.3-Parcela referente à CF art. 159, I, alínea e	2.600.000,0	2.600.000,0	2.760.801,0	106,18
2.2-Cota-Parte ICMS	80.000.000,0	80.000.000,0	35.833.241,1	44,79
2.3-ICMS-Desoneração - L.C. nº87/1996	280.000,0	280.000,0	0,0	0,00
2.4-Cota-Parte IPI-Exportação	2.100.000,0	2.100.000,0	923.089,2	43,96
2.5-Cota-Parte ITR	100.000,0	100.000,0	5.488,8	5,49
2.6-Cota-Parte IPVA	16.000.000,0	16.000.000,0	12.584.922,2	78,66
2.7-Cota-Parte IOF-Ouro	0,0	0,0	0,0	0,00
3-TOTAL DA RECEITA BRUTA DE IMPOSTOS (1 + 2)	239.815.000,0	239.815.000,0	143.973.541,8	60,04

Mônica Peres Carvalho
Mônica Peres Carvalho
Gerente de Contabilidade
CPF 082.787 157-00
CRC/RJ 102167/O-9 Mat. 15657

Leonardo Ramos de Oliveira
Leonardo Ramos de Oliveira
Secretário Mun. de Finanças
Matr.: 17.470 / PMBM

Rodrigo Amorim Camargo
Rodrigo Amorim Camargo
Controlador Geral do Município
Mat. 17372 DAB/RJ 119.601

Rodrigo Drable Costa
Rodrigo Drable Costa
Prefeito

MUNICÍPIO DE BARRA MANSA
RELATÓRIO RESUMIDO DA EXECUÇÃO ORÇAMENTÁRIA
DEMONSTRATIVO DAS RECEITAS E DESPESAS COM MANUTENÇÃO E DESENVOLVIMENTO DO ENSINO
DEMONSTRATIVO DAS RECEITAS E DESPESAS COM MANUTENÇÃO E DESENVOLVIMENTO DO ENSINO
ORÇAMENTOS FISCAL E DA SEGURIDADE SOCIAL
PERÍODO DE REFERÊNCIA : 4º Bimestre / 2020

LEI 9.394/96, art 72 - Anexo 8

R\$1,00

RECEITAS ADICIONAIS PARA FINANCIAMENTO DO ENSINO	PREVISÃO INICIAL	PREVISÃO ATUALIZADA (a)	RECEITAS REALIZADAS	
			Até 4º Bim/2020 (b)	% (b/a)
4-RECEITA DA APLIC. FINANC. DE OUTROS RECURSOS DE IMPOSTOS VINC. AO ENSINO	0,0	0,0	768,9	0,00
5-RECEITA DE TRANSFERÊNCIAS DO FNDE	14.280.000,0	15.909.205,0	9.118.439,1	57,32
5.1-Transferências do Salário-Educação	11.000.000,0	11.000.000,0	6.920.619,8	62,91
5.2-Transferências Diretas - PDDE	4.500,0	4.500,0	0,0	0,00
5.3-Transferências Diretas - PNAE	3.200.000,0	3.200.000,0	2.160.702,6	67,52
5.4-Transferências Diretas - PNATE	54.500,0	54.500,0	25.481,2	46,75
5.5-Transferências Diretas - FNDE	0,0	1.629.205,0	0,0	0,00
5.6-Aplicações Financeiras Recursos do FNDE	21.000,0	21.000,0	11.635,5	55,41
6-RECEITA DE TRANSFERÊNCIAS DE CONVÊNIOS	0,0	0,0	0,0	0,00
6.1- Transferências de Convênios	0,0	0,0	0,0	0,00
6.2- Aplicação Financeira de Recursos de Convênios	0,0	0,0	0,0	0,00
7-RECEITA DE OPERAÇÕES DE CRÉDITO	0,0	0,0	0,0	0,00
8-OUTRAS RECEITAS PARA FINANCIAMENTO DO ENSINO	0,0	0,0	0,0	0,00
9-TOTAL RECEITAS ADICIONAIS PARA FINANCIAMENTO DO ENSINO (4 + 5 + 6 + 7 + 8)	14.280.000,0	15.909.205,0	9.119.208,0	57,32

FUNDEB

RECEITAS DO FUNDEB	PREVISÃO INICIAL	PREVISÃO ATUALIZADA (a)	RECEITAS REALIZADAS	
			Até 4º Bim/2020 (b)	% (b/a)
10-RECEITAS DESTINADAS AO FUNDEB	31.896.000,0	31.896.000,0	17.930.114,5	56,21
10.1-Cota-Parte FPM Destinada ao FUNDEB - (20% de 2.1.1)	12.200.000,0	12.200.000,0	8.060.766,5	66,07
10.2-Cota-Parte ICMS Destinada ao FUNDEB - (20% de 2.2)	16.000.000,0	16.000.000,0	7.166.648,1	44,79
10.3-ICMS-Desoneração Destinada ao FUNDEB - (20% de 2.3)	56.000,0	56.000,0	0,0	0,00
10.4-Cota-Parte IPI-Exportação Destinada ao FUNDEB - (20% de 2.4)	420.000,0	420.000,0	184.617,8	43,96
10.5-Cota-Parte ITR ou ITR arrecadado (20% de 1.5 + 2.5)	20.000,0	20.000,0	1.097,7	5,49
10.6-Cota-Parte IPVA Destinada ao FUNDEB - (20% de 2.6)	3.200.000,0	3.200.000,0	2.516.984,3	78,66
11-RECEITAS RECEBIDAS DO FUNDEB	86.000.000,0	86.000.000,0	48.237.140,1	56,09
11.1-Transferências de Recursos do FUNDEB	85.900.000,0	85.900.000,0	48.216.477,2	56,13
11.2-Complementação da União ao FUNDEB	0,0	0,0	0,0	0,00
11.3-Receita de Aplicação Financeira dos Recursos FUNDEB	100.000,0	100.000,0	20.662,8	20,66
12-RESULTADO LÍQUIDO DAS TRANSFERÊNCIAS DO FUNDEB (11.1 - 10)	54.004.000,0	54.004.000,0	30.286.362,8	56,08

[SE RESULTADO LÍQUIDO DA TRANSFERÊNCIA (12 > 0)] = ACRÉSCIMO RESULTANTE DAS TRANSFERÊNCIAS DO FUNDEB

[SE RESULTADO LÍQUIDO DA TRANSFERÊNCIA (12 > 0)] = DECRÉSCIMO RESULTANTE DAS TRANSFERÊNCIAS DO FUNDEB

DESPESAS DO FUNDEB	DOTAÇÃO INICIAL	DOTAÇÃO ATUALIZADA (d)	DESPESAS EMPENHADAS		DESPESAS LIQUIDADAS	
			Até 4º Bim/2020 (e)	% (f)=(e/d)	Até 4º Bim/2020 (g)	% (f)=(g/d)
13-PAGAMENTO DOS PROFISSIONAIS DO MAGISTE	86.000.000,0	87.451.862,5	57.748.809,1	66,03	44.174.777,1	50,51
13.1-Com Educação Infantil	4.300.000,0	4.300.000,0	4.300.000,0	100,00	2.137.216,0	49,70
13.2-Com Ensino Fundamental	81.700.000,0	83.151.862,5	53.448.809,1	64,28	42.037.561,1	50,56
14-OUTRAS DESPESAS	0,0	0,0	20.811.433,5	0,00	6.852.641,3	0,00
14.1-Com Educação Infantil	0,0	0,0	0,0	0,00	0,0	0,00
14.2-Com Ensino Fundamental	0,0	0,0	20.811.433,5	0,00	6.852.641,3	0,00
15-TOTAL DAS DESPESAS DO FUNDEB (13+14)	86.000.000,0	87.451.862,5	78.560.242,6	89,83	51.027.418,4	58,35

DEDUÇÕES PARA FINS DE LIMITE DO FUNDEB PARA PAGAMENTO DOS PROFISSIONAIS DE ENSINO

16-RESTOS A PAGAR INSCRITOS NO EXERCÍCIO SEM DISPONIBILIDADE FINANCEIRA DE RECURSOS DO FUNDEB	0,00
16.1-FUNDEB 60%	0,00
16.2-FUNDEB 40%	0,00
17-DESPESAS CUSTEADAS COM O SUPERÁVIT FINANCEIRO, DO EXERCÍCIO ANTERIOR, DO FUNDEB	0,00
17.1-FUNDEB 60%	0,00
17.2-FUNDEB 40%	0,00
18-TOTAL DE DEDUÇÕES CONSIDERADAS PARA FINS DE LIMITE DO FUNDEB(16+17)	0,00

INDICADORES DO FUNDEB

19-TOTAL DE DESPESAS DO FUNDEB PARA FINS DE LIMITE (15 - 18)	51.027.418,37
19.1-MÍNIMO DE 60% DO FUNDEB NA REMUNERAÇÃO DO MAGISTÉRIO (13-(16.1+17.1))/(11)X100	91,58
19.2-MÁXIMO DE 40% EM DESPESAS COM MDE QUE NÃO REMUNERAÇÃO DO MAGISTÉRIO (14-(16.2+17.2))/(XX)X100	14,21
19.3-MÁXIMO DE 5% NÃO APLICADO NO EXERCÍCIO (100-(19.1+19.2))	-5,78

CONTROLE DA UTILIZAÇÃO DE RECURSOS NO EXERCÍCIO SUBSEQUENTE

20-RECURSOS RECEBIDOS DO FUNDEB EM 2019 QUE NÃO FORAM UTILIZADOS	0,00
21-DESPESAS CUSTEADAS COM O SALDO DO ITEM 20 ATÉ O PRIMEIRO TRIMESTRE DE 2020	0,00

Monica Peres Carvalho
Gerente de Contabilidade
CPF 082.787.157-00
R/C/RJ 102167/O-9 Mat. 15657

Leonardo Ramos de Oliveira
Secretário Mun. de Finanças
Matr.: 17.470 / PMBM

Rodrigo Amorim Camargo
Controlador Geral do Município
Mat. 17.772 / BAR/RJ 119.001

Rodrigo Drable Costa
Prefeito

CHEFE DO PODER EXECUTIVO: RODRIGO DRABLE COSTA
RESPONSÁVEL PELA CONTABILIDADE: MONICA PERES CARVALHO

SIGFIS - Versão 2020

Data de Emissão: 28/09/2020 16:08h

Anexo 8 do RREO

MUNICÍPIO DE BARRA MANSA
RELATÓRIO RESUMIDO DA EXECUÇÃO ORÇAMENTÁRIA
DEMONSTRATIVO DAS RECEITAS E DESPESAS COM MANUTENÇÃO E DESENVOLVIMENTO DO ENSINO

ORÇAMENTOS FISCAL E DA SEGURIDADE SOCIAL
PERÍODO DE REFERÊNCIA : 4º Bimestre / 2020

LEI 9.394/96, art 72 - Anexo 8

R\$1,00

DESPESAS COM AÇÕES TÍPICAS DE MANUTENÇÃO E DESENVOLVIMENTO DO ENSINO	DOTAÇÃO INICIAL	DOTAÇÃO ATUALIZADA (d)	DESPESAS EMPENHADAS		DESPESAS LIQUIDADAS		
			Até 4º Bim/2020 (e)	% (e/d)x100	Até 4º Bim/2020 (f)	% (f/d)x100	
22-EDUCAÇÃO INFANTIL	6.810.000,0	6.710.000,0	5.724.998,1	85,32	2.679.985,2	39,94	
22.1-Despesas Custeadas com Recursos do FUNDEB	4.300.000,0	4.300.000,0	4.300.000,0	100,00	2.137.216,0	49,70	
22.2-Despesas Custeadas com Outros Recursos de Impostos	2.510.000,0	2.410.000,0	1.424.998,1	59,13	542.769,2	22,52	
23-ENSINO FUNDAMENTAL	126.915.000,0	126.166.862,5	107.853.164,5	85,48	73.393.928,2	58,17	
23.1-Despesas Custeadas com Recursos do FUNDEB	81.700.000,0	83.151.862,5	74.260.242,6	89,31	48.890.202,4	58,80	
23.2-Despesas Custeadas com Outros Recursos de Impostos	45.215.000,0	43.015.000,0	33.592.921,9	78,10	24.503.725,8	56,97	
24-ENSINO MÉDIO	502.000,0	502.000,0	497.000,0	99,00	303.353,8	60,43	
25-ENSINO SUPERIOR	0,0	0,0	0,0	0,00	0,0	0,00	
26-ENSINO PROFISSIONAL NÃO INTEGRADO AO ENSINO REGULAR	651.000,0	586.000,0	566.000,0	96,59	292.771,4	49,96	
27-OUTRAS	5.475.740,0	6.290.740,0	5.579.458,2	88,69	3.813.536,2	60,62	
28-TOTAL DESPESAS C/AÇÕES TÍPICAS DE MDE(23+24+25+26+27+28)	140.353.740,0	140.255.602,4	120.220.620,8	85,72	80.483.574,7	57,38	
DEDUÇÕES CONSIDERADAS PARA FINS DE LIMITE CONSTITUCIONAL							VALOR
29-RESULTADO LÍQUIDO DAS TRANSFERÊNCIAS DO FUNDEB = (12)							30.286.362,78
30-DESPESAS CUSTEADAS COM A COMPLEMENTAÇÃO DO FUNDEB NO EXERCÍCIO							0,00
31-DESPESAS CUSTEADAS COM O SUPERÁVIT FINANCEIRO DO FUNDEB DO EXERCÍCIO ANTERIOR							0,00
32-DESPESAS CUSTEADAS COM O SUPERÁVIT FINANCEIRO DE OUTROS RECURSOS DE IMPOSTOS DO EXERCÍCIO ANTERIOR							0,00
33-RESTOS A PAGAR INSCRITOS NO EXERCÍCIO SEM DISPONIBILIDADE FINANCEIRA DE RECURSOS DE IMPOSTOS VINCULADOS AO ENSINO							0,00
34-CANCELAMENTO, NO EXERCÍCIO, DE RESTOS A PAGAR INSCRITOS COM DISPONIBILIDADE FINANCEIRA DE RECURSOS DE IMPOSTOS VINCULADOS AO ENSINO = (44i)							0,00
35-TOTAL DAS DEDUÇÕES CONSIDERADAS PARA FINS DE LIMITES CONSTITUCIONAIS (29+30+32+33+34+35)							30.286.362,78
36-TOTAL DAS DESPESAS PARA FINS DE LIMITE (22+23)-36							45.787.550,55
37-MÍNIMO DE 25% DAS RECEITAS RESULTANTES DE IMPOSTOS NA MANUTENÇÃO E DESENVOLVIMENTO DO ENSINO ((38)/(3))X100%							31,80

OUTRAS INFORMAÇÕES PARA CONTROLE

OUTRAS DESPESAS CUSTEADAS COM RECEITAS ADICIONAIS PARA FINANCIAMENTO DO ENSINO	DOTAÇÃO INICIAL	DOTAÇÃO ATUALIZADA (d)	DESPESAS EMPENHADAS		DESPESAS LIQUIDADAS	
			Até 4º Bim/2020 (e)	% (e/d)	Até 4º Bim/2020 (g)	(h)=(g/d)
38-DESPESAS CUSTEADAS C/APLIC. FIN. EM OUTROS RECURSOS DE IMPOSTOS VINC. AO ENSINO	0,0	0,0	0,0	0,00	0,0	0,00
39-DESPESAS CUSTEADAS COM A CONTRIBUIÇÃO DO SALÁRIO-EDUCAÇÃO	11.010.000,0	11.010.000,0	5.838.770,4	53,03	4.258.966,8	38,68
40-DESPESAS CUSTEADAS COM OPERAÇÃO DE CRÉDITO	0,0	0,0	0,0	0,00	0,0	0,00
41-DESPESAS CUSTEADAS COM OUTRAS RECEITAS PARA FINANCIAMENTO DO ENSINO	4.115.000,0	8.796.650,7	5.147.598,7	58,52	2.380.507,5	27,06
42-TOTAL OUTRAS DESPESAS CUSTEADAS C/RECEITAS ADIC. P/FINANC.DO ENSINO (40+41+42+43)	0,0	0,0	0,0	0,00	0,0	0,00
43-TOTAL GERAL DAS DESPESAS COM MDE (29+44)	155.478.740,0	160.062.253,1	131.206.989,9	81,97	87.123.049,0	54,43

RESTOS A PAGAR INSCRITOS COM DISPONIBILIDADE FINANCEIRA DE RECURSOS DE IMPOSTOS VINCULADOS AO ENSINO	SALDO ATÉ O BIMESTRE		Cancelado em 2020 (g)
	FUNDEB	SALÁRIO EDUCAÇÃO	
44-RESTOS A PAGAR DE DESPESAS COM MANUTENÇÃO E DESENVOLVIMENTO DO ENSINO	0,00	0,00	0,00
44.1- EXECUTADOS COM RECURSOS DE IMPOSTOS VINCULADOS AO ENSINO	0,00	0,00	0,00
44.2-EXECUTADOS COM RECURSOS DO FUNDEB	0,00	0,00	0,00
CONTROLE DA DISPONIBILIDADE FINANCEIRA			
45-DISPONIBILIDADE FINANCEIRA EM 31 DE DEZEMBRO DE <EXERCÍCIO ANTERIOR>	2.056.800,53	125.010,86	
46-(+) INGRESSO DE RECURSOS ATÉ O BIMESTRE (Orçamentário)	48.216.477,24	6.920.619,84	
47-(-) PAGAMENTOS EFETUADOS ATÉ O BIMESTRE	49.510.418,51	4.260.077,86	
47.1-ORÇAMENTO DO EXERCÍCIO	49.510.418,51	4.260.077,86	
47.2-RESTOS A PAGAR	0,00	0,00	
48-(+) RECEITA DE APLICAÇÃO FINANCEIRA DOS RECURSOS ATÉ O BIMESTRE	20.662,84	1.840,72	
49-(=) DISPONIBILIDADE FINANCEIRA ATÉ O BIMESTRE	783.522,10	2.787.393,56	
50-(+) Ajustes	0,00	0,00	
50.1 (+) Retenções	0,00	0,00	
50.2 (-) Valores a Recuperar	0,00	0,00	
50.3 (+) Outros Valores Extraorçamentários	0,00	0,00	
50.4 (+) Conciliação Bancária	0,00	0,00	
51- (=) SALDO FINANCEIRO CONCILIADO	783.522,10	2.787.393,56	

FONTE :

1 Caput do artigo 212 da CF/1988

2 Os valores referentes à parcela dos restos a Pagar inscritos sem disponibilidade financeira vinculada à educação deverão ser informados somente no RREO do último bimestre do exercício.

3 Limites mínimos anuais a serem cumpridos no encerramento do exercício, no âmbito de atuação prioritária, conforme Lei 9.394/96, art. 11, V.

AJUSTE DAS DESPESAS COM MANUTENÇÃO E DESENVOLVIMENTO DO ENSINO

VINCULADAS ÀS RECEITAS RESULTANTES DE IMPOSTOS	25.046.494,96
Despesas com Ensino Fundamental (23.2)	24.503.725,78
Despesas com Educação Infantil em Creches e Pré-Escolas (22.2)	542.769,18
PARCELA DAS TRANSFERÊNCIAS DESTINADA À FORMAÇÃO DO FUNDEB (10)	17.930.114,46
INATIVOS PAGOS COM RECURSOS DO TESOURO (40)	0,00
Despesas com Ensino Fundamental	0,00
Despesas com Educação Infantil em Creches e Pré-Escolas	0,00
TOTAL DA DESPESA COM MANUTENÇÃO E DESENVOLVIMENTO DO ENSINO - (23.2 + 22.2 + 10 + 40)	42.976.609,42
AJUSTE DA TABELA DE CUMPRIMENTO DOS LIMITES CONSTITUCIONAIS	
Mínimo de <25%> das receitas resultantes de impostos na manutenção e desenvolvimento do ensino - Caput do artigo 212 da CF/88	29,85
Mínimo de <60%> do FUNDEB na remuneração do magistério do Ensino Fundamental - caput § 5º do artigo 60 do ADCT	91,58

CHEFE DO PODER EXECUTIVO: RODRIGO DRABLE COSTA
 RESPONSÁVEL PELA CONTABILIDADE: MONICA PERES CARVALHO

SIGFIS - Versão 2020

Data de Emissão: 28/09/2020 16:08h

Anexo 8 do RREO

MUNICÍPIO DE BARRA MANSA
RELATÓRIO RESUMIDO DA EXECUÇÃO ORÇAMENTÁRIA
DEMONSTRATIVO DAS RECEITAS DE IMPOSTOS E DAS DESPESAS PRÓPRIAS COM SAÚDE
ORÇAMENTOS FISCAL E DA SEGURIDADE SOCIAL
PERÍODO DE REFERÊNCIA : 4º Bimestre / 2020

ADCT, art 77 - Anexo 12

R\$ 1,00

RECEITAS RESULTANTES DE IMPOSTOS E TRANSFERÊNCIAS CONSTITUCIONAIS E LEGAIS	PREVISÃO INICIAL	PREVISÃO ATUALIZADA (a)	RECEITAS REALIZADAS	
			Até 4º Bim/2020 (b)	% (B/A) x 100
RECEITA DE IMPOSTOS LÍQUIDA (I)	75.085.000,0	75.085.000,0	51.473.980,0	68,6
Receita Resultante do Imposto Predial e Territorial - IPTU	18.905.000,0	18.905.000,0	13.882.350,4	73,4
IPTU	15.500.000,0	15.500.000,0	11.319.230,7	73,0
Multa, Juros de Mora, Dívida Ativa e Outros Encargos do IPTU	3.405.000,0	3.405.000,0	2.563.119,7	75,3
Receita Resultante do Imposto sobre Transmissão Inter Vivos - ITBI	3.320.000,0	3.320.000,0	1.990.554,9	60,0
ITBI	3.000.000,0	3.000.000,0	1.837.601,3	61,3
Multa, Juros de Mora, Dívida Ativa e Outros Encargos do ITBI	320.000,0	320.000,0	152.953,6	47,8
Receita Resultante do Imposto sobre Serviços de Qualquer Natureza - ISS	42.860.000,0	42.860.000,0	27.845.271,5	65,0
ISS	41.000.000,0	41.000.000,0	25.921.761,3	63,2
Multa, Juros de Mora, Dívida Ativa e Outros Encargos do ISS	1.860.000,0	1.860.000,0	1.923.510,2	103,4
Receita Resultante do Imposto sobre a e Proventos de Qualquer Natureza Retido na Fonte - IRRF	10.000.000,0	10.000.000,0	7.755.803,2	77,6
RECEITAS DE TRANSFERÊNCIAS CONSTITUCIONAIS E LEGAIS (II)	159.480.000,0	159.480.000,0	89.738.761,0	56,3
Cota-Parte FPM	61.000.000,0	61.000.000,0	40.392.019,7	66,2
Cota-Parte ITR	100.000,0	100.000,0	5.488,8	5,5
Cota-Parte ICMS	80.000.000,0	80.000.000,0	35.833.241,1	44,8
Cota-Parte IPVA	16.000.000,0	16.000.000,0	12.584.922,2	78,7
Cota-Parte IPI-Exportação	2.100.000,0	2.100.000,0	923.089,2	44,0
Compensações Financeiras Provenientes de Impostos e Transferências Constitucionais	280.000,0	280.000,0	0,0	0,0
Desoneração ICMS (LC 87/1996)	280.000,0	280.000,0	0,0	0,0
Outras	0,0	0,0	0,0	0,0
Total das Receitas Resultantes de Impostos e Transferências Constitucionais e Legais (III)=(I)+(II)	234.565.000,0	234.565.000,0	141.212.741,0	60,2

DESPESAS COM AÇÕES E SERVIÇOS PÚBLICOS DE SAÚDE (ASPS) - POR SUBFUNÇÃO E CATEGORIA ECONÔMICA	DOTAÇÃO INICIAL	DOTAÇÃO ATUALIZADA (c)	DESPESAS EMPENHADAS		DESPESAS LIQUIDADAS		DESPESAS PAGAS	
			Até 4º Bim/2020 (d)	% (d/c) x100	Até 4º Bim/2020 (e)	% (e/c) x100	Até 4º Bim/2020 (f)	% (f/c) x100
ATENÇÃO BÁSICA (IV)	29.932.000,0	30.526.000,0	30.018.266,2	98,3	18.826.925,2	61,7	18.149.297,0	59,5
Despesas Correntes	29.924.000,0	30.203.710,0	29.805.364,2	98,7	18.801.098,2	62,2	18.133.929,2	60,0
Despesas de Capital	8.000,0	322.290,0	212.902,0	66,1	25.827,0	8,0	15.367,8	4,8
ASSISTÊNCIA HOSPITALAR E AMBULATORIAL (V)	8.356.000,0	7.199.000,0	8.668.778,3	120,4	7.786.127,1	108,2	7.453.300,2	103,5
Despesas Correntes	8.346.000,0	7.189.000,0	8.667.936,0	120,6	7.784.284,8	108,3	7.453.300,2	103,7
Despesas de Capital	10.000,0	10.000,0	1.842,3	18,4	1.842,3	18,4	0,0	0,0
SUPORTE PROFILÁTICO E TERAPÊUTICO (VI)	930.000,0	1.430.000,0	1.763.668,9	123,3	1.361.187,6	95,2	1.282.895,6	89,7
Despesas Correntes	930.000,0	1.430.000,0	1.763.668,9	123,3	1.361.187,6	95,2	1.282.895,6	89,7
Despesas de Capital	0,0	0,0	0,0	0,0	0,0	0,0	0,0	0,0
VIGILÂNCIA SANITÁRIA (VII)	2.000,0	0,0	0,0	0,0	0,0	0,0	0,0	0,0
Despesas Correntes	1.900,0	0,0	0,0	0,0	0,0	0,0	0,0	0,0
Despesas de Capital	100,0	0,0	0,0	0,0	0,0	0,0	0,0	0,0
VIGILÂNCIA EPIDEMIOLÓGICA (VIII)	10.000,0	0,0	0,0	0,0	0,0	0,0	0,0	0,0
Despesas Correntes	9.000,0	0,0	0,0	0,0	0,0	0,0	0,0	0,0
Despesas de Capital	1.000,0	0,0	0,0	0,0	0,0	0,0	0,0	0,0

CHEFE DO PODER EXECUTIVO: RODRIGO DRÁBLE COSTA
RESPONSÁVEL PELA CONTABILIDADE: MONICA PERES CARVALHO
SIGFIS - Versão 2020

Rodrigo Dráble Costa
Monica Peres Carvalho

Data de Emissão: 28/09/2020 16:08h
Leonardo Roberto de Oliveira
Secretário Municipal de Finanças
 Matr.: 42470 / PMBM

Anexo 12 do RREO

Leonardo Roberto de Oliveira
Coordenador Geral do Município
 Matr.: 11572 OAB/RJ 119.661

MUNICÍPIO DE BARRA MANSA
RELATÓRIO RESUMIDO DA EXECUÇÃO ORÇAMENTÁRIA
DEMONSTRATIVO DAS RECEITAS DE IMPOSTOS E DAS DESPESAS PRÓPRIAS COM SAÚDE
ORÇAMENTOS FISCAL E DA SEGURIDADE SOCIAL
PERÍODO DE REFERÊNCIA : 4º Bimestre / 2020

ADCT. art 77 - Anexo 12

	ALIMENTAÇÃO E NUTRIÇÃO (X)	0,0	0,0	0,0	0,0	0,0	0,0	0,0
Despesas Correntes	0,0	0,0	0,0	0,0	0,0	0,0	0,0	0,0
Despesas de Capital	0,0	0,0	0,0	0,0	0,0	0,0	0,0	0,0
OUTRAS SUBFUNÇÕES (X)	0,0	0,0	0,0	0,0	0,0	0,0	0,0	0,0
Despesas Correntes	0,0	0,0	0,0	0,0	0,0	0,0	0,0	0,0
Despesas de Capital	0,0	0,0	0,0	0,0	0,0	0,0	0,0	0,0
TOTAL (XI)=(IV+V+VI+VII+VIII+IX+X)	39.230.000,0	39.155.000,0	40.451.713,4	342,1	27.974.239,9	265,0	26.885.492,8	252,7

APURAÇÃO DO CUMPRIMENTO DO LIMITE MÍNIMO PARA APLICAÇÃO EM ASPS	DESPESAS EMPENHADAS (d)		DESPESAS LIQUIDADAS (e)		DESPESAS PAGAS (f)	
	40.451.713,4	342,1	27.974.239,9	265,0	26.885.492,8	252,7
Total das Despesas com ASPS (XII) = (XI)	40.451.713,4		27.974.239,9		26.885.492,8	
(-) Restos a Pagar Não Processados Inscritos Indevidamente no Exercício sem Disponibilidade Financeira (XIII)	0,0		0,0		0,0	
(-) Despesas Custeadas com Recursos Vinculados à Parcela do Percentual Mínimo que não foi Aplicado em ASPS em Exercícios Anteriores (XIV)	0,0		0,0		0,0	
(-) Despesas Custeadas com Disponibilidade de Caixa Vinculada aos Restos a Pagar Cancelados (XV)	0,0		0,0		0,0	
(=) VALOR APLICADO EM ASPS (XVI) = (XII - XIII - XIV - XV)	40.451.713,4		27.974.239,9		26.885.492,8	
Despesa Mínima a ser Aplicada em ASPS (XVII) = (III) x 15% (LC 141/2012)						
Despesa Mínima a ser Aplicada em ASPS (XVIII) = (III) x % (Lei Orgânica Municipal)						
Diferença entre o Valor Aplicado e a Despesa Mínima a ser Aplicada (XVIII) = (XVI) (d ou e) - (XVII)	0,0		6.792.328,8			
Limite não Cumprido (XIX) = (XVIII) (Quando valor for inferior a zero)						
PERCENTUAL DA RECEITA DE IMPOSTOS E TRANSFERÊNCIAS CONSTITUCIONAIS E LEGAIS APLICADO EM ASPS (XVIII/III) * 100 (mínimo de 15% conforme LC nº 141/2012 ou % da Lei Orgânica Municipal)		28,6	19,8			

CONTROLE DO VALOR REFERENTE AO PERCENTUAL MÍNIMO NÃO CUMPRIDO EM EXERCÍCIOS ANTERIORES PARA FINS DE APLICAÇÃO DOS RECURSOS VINCULADOS CONFORME ARTIGOS 25 E 26 DA LC 141/2012	LIMITE NÃO CUMPRIDO			
	Despesas Custeadas no Exercício de Referência		Saldo Final (não aplicado) (l) = (h-t ou j))	
	Empenhadas (i)	Liquidadas (j)	Pagas (k)	Saldo Final (não aplicado) (l) = (h-t ou j))
Diferença de limite não cumprido em 2020 (saldo final = XIX d)	0,0	0,0	0,0	0,0
Diferença de limite não cumprido em 2019 (saldo final = XIX e)	0,0	0,0	0,0	0,0
Diferença de limite não cumprido em Exercícios Anteriores (saldo inicial igual ao saldo final do demonstrativo do exercício anterior)	0,0	0,0	0,0	0,0
TOTAL DA DIFERENÇA DE LIMITE NÃO CUMPRIDO EM EXERCÍCIOS ANTERIORES (XX)	0,0	0,0	0,0	0,0

EXERCÍCIO DO EMPENHO	EXECUÇÃO DE RESTOS A PAGAR					Diferença entre o valor aplicado além do limite e o total do RP (v) = ((o + q) - u)		
	Valor Mínimo para aplicação em ASPS (m)	Valor aplicado em ASPS no exercício (n)	Valor aplicado além do limite mínimo (o) = (n-m), se < 0 então (o) = 0	Total inscrito em RP no exercício (p)	RPNP inscritos Indevidamente no Exercício sem Disponibilidade Financeira q = (r)=(0)	Total de RP pagos (s)	Total de RP cancelados ou prescritos (u)	Diferença entre o valor aplicado além do limite e o total do RP (v) = ((o + q) - u)
Empenhos de 2020 (regra nova)	21.181.911,2	40.451.713,4	19.269.802,3	0,0	0,0	0,0	0,0	0,0
Empenhos de 2019 (regra nova)	33.451.934,5	37.555.371,8	4.103.437,3	16.801.321,0	12.697.883,7	16.801.321,0	0,0	4.103.437,3
Empenhos de 2018	0,0	0,0	0,0	0,0	0,0	0,0	0,0	0,0
Empenhos de 2017	0,0	0,0	0,0	0,0	0,0	0,0	0,0	0,0
Empenhos de 2016 e anteriores	0,0	0,0	0,0	0,0	0,0	0,0	0,0	0,0

CHEFE DO PODER EXECUTIVO: RODRIGO DRABLE COSTA
RESPONSÁVEL PELA CONTABILIDADE: MONICA PERES CARVALHO

SIGFIS - Versão 2020
 Rodrigo Drable Costa
 Prefeito

Data de Emissão: 28/09/2020 16:08h
 Leonardo Martins
 Secretário Municipal de Finanças
 Matr.: 13279 PIREM

Anexo 12 do RREO
 Rodrigo Amorim Carvão
 Controlador Geral do Município
 Matr.: 1332 OAB/RJ 119.661

CRC/RJ 10216710-9 Mat. 1565

MUNICÍPIO DE BARRA MANSA
RELATÓRIO RESUMIDO DA EXECUÇÃO ORÇAMENTÁRIA
DEMONSTRATIVO DAS RECEITAS DE IMPOSTOS E DAS DESPESAS PRÓPRIAS COM SAÚDE
ORÇAMENTOS FISCAL E DA SEGURIDADE SOCIAL
PERÍODO DE REFERÊNCIA : 4º Bimestre / 2020

ADCT. art 77 - Anexo 12

	R\$ 1,00
TOTAL DOS RESTOS A PAGAR CANCELADOS OU PRESCRITOS ATÉ O FINAL DO EXERCÍCIO ATUAL QUE AFETARAM O CUMPRIMENTO DO LIMITE (XXI)	0,0
TOTAL DOS RESTOS A PAGAR CANCELADOS OU PRESCRITOS ATÉ O FINAL DO EXERCÍCIO ANTERIOR QUE AFETARAM O CUMPRIMENTO DO LIMITE (XXII)	0,0
TOTAL DOS RESTOS A PAGAR CANCELADOS OU PRESCRITOS NO EXERCÍCIO ATUAL QUE AFETARAM O CUMPRIMENTO DO LIMITE (XXIII) = (XXI - XXII)	0,0

CONTROLE DE RESTOS A PAGAR CANCELADOS OU PRESCRITOS CONSIDERADOS PARA FINS DE APLICAÇÃO DA DISPONIBILIDADE DE CAIXA CONFORME ARTIGO 248§ 1º e 2º DA LC 141/2012

	Saldo Inicial (w)	Despesas Custeadas no Exercício de Referência			Saldo Final (não aplicado) (aa) = (w-x ou y)
		Empenhadas (x)	Liquidadas (v)	Pagas (z)	
Restos a pagar cancelados ou prescritos em 2020 a serem compensados (XXIV)	0,0	0,0	0,0	0,0	0,0
Restos a pagar cancelados ou prescritos em 2020 a serem compensados (XXV)	0,0	0,0	0,0	0,0	0,0
RP cancelados ou prescritos em exercícios anteriores a serem compensados (XXVI)(saldo inicial igual ao saldo final do demonstrativo anterior)	0,0	0,0	0,0	0,0	0,0
TOTAL DE RESTOS A PAGAR CANCELADOS OU PRESCRITOS A COMPENSAR (XXVII)	0,0	0,0	0,0	0,0	0,0

RECEITAS ADICIONAIS PARA O FINANCIAMENTO DA SAÚDE NÃO COMPUTADAS NO CÁLCULO DO MÍNIMO

	PREVISÃO INICIAL	PREVISÃO ATUALIZADA (a)	RECEITAS REALIZADAS <Período Atual> (b)	% (B/A) x 100
RECEITAS DE TRANSFERÊNCIA PARA A SAÚDE (XXVIII)	81.250.000,0	128.281.024,9	105.044.855,1	81,9
Provenientes da União	75.450.000,0	108.597.142,1	95.924.389,4	88,3
Provenientes dos Estados	5.800.000,0	19.683.882,8	9.120.465,7	46,3
Provenientes de Outros Municípios	0,0	0,0	0,0	0,0
RECEITAS DE OPERAÇÕES DE CRÉDITO INTERNAS E EXTERNAS VINCULADAS À SAÚDE (XXIX)	0,0	0,0	0,0	0,0
OUTRAS RECEITAS (XXX)	680.000,0	680.000,0	347.515,3	51,1
TOTAL DE RECEITAS ADICIONAIS PARA FINANCIAMENTO DA SAÚDE (XXXI)=(XXVIII+XXIX+XXX)	81.930.000,0	128.961.024,9	106.392.370,4	81,7

DESPESAS COM SAÚDE POR SUBFUNÇÕES E CATEGORIA ECONÔMICA NÃO COMPUTADAS NO CÁLCULO DO MÍNIMO

	DOTAÇÃO INICIAL	DOTAÇÃO ATUALIZADA (c)	DESPESAS EMPENHADAS		DESPESAS LIQUIDADAS		DESPESAS PAGAS	
			Até 4º Bim/2020 (d)	% (d/c) x100	Até 4º Bim/2020 (e)	% (e/c) x100	Até 4º Bim/2020 (f)	% (f/c) x100
ATENÇÃO BÁSICA (XXXII)	14.706.000,0	34.459.373,4	20.802.121,7	60,4	11.875.488,3	34,5	11.633.288,3	33,8
Despesas Correntes	14.706.000,0	27.438.219,2	19.099.319,0	69,6	11.688.877,9	42,6	11.511.732,2	42,0
Despesas de Capital	0,0	7.021.154,2	1.702.802,7	24,3	186.580,4	2,7	121.556,1	1,7
ASSISTÊNCIA HOSPITALAR E AMBULATORIAL (XXXIII)	63.347.000,0	90.107.086,6	78.576.755,4	87,2	49.697.589,2	55,2	47.666.903,8	52,9
Despesas Correntes	63.258.000,0	89.267.230,6	78.516.920,2	88,0	49.693.083,0	55,7	47.662.397,6	53,4
Despesas de Capital	89.000,0	839.856,0	59.835,2	7,1	4.506,2	0,5	4.506,2	0,5
SUPORTE PROFILÁTICO E TERAPÊUTICO (XXXIV)	2.000.000,0	2.089.387,1	1.001.032,4	47,9	260.438,0	12,5	90.738,0	4,3
Despesas Correntes	2.000.000,0	2.000.000,0	1.001.032,4	50,1	260.438,0	13,0	90.738,0	4,5
Despesas de Capital	0,0	89.387,1	0,0	0,0	0,0	0,0	0,0	0,0
VIGILÂNCIA SANITÁRIA (XXXV)	108.000,0	237.600,0	0,0	0,0	0,0	0,0	0,0	0,0
Despesas Correntes	80.000,0	80.000,0	0,0	0,0	0,0	0,0	0,0	0,0
Despesas de Capital	28.000,0	157.600,0	0,0	0,0	0,0	0,0	0,0	0,0
VIGILÂNCIA EPIDEMIOLÓGICA (XXXVI)	1.088.000,0	1.620.381,0	981.043,9	60,5	667.282,4	41,2	654.051,4	40,4
Despesas Correntes	1.088.000,0	1.155.881,0	981.043,9	84,9	667.282,4	57,7	654.051,4	56,6
Despesas de Capital	0,0	464.500,0	0,0	0,0	0,0	0,0	0,0	0,0
ALIMENTAÇÃO E NUTRIÇÃO (XXXVII)	0,0	0,0	0,0	0,0	0,0	0,0	0,0	0,0
Despesas Correntes	0,0	0,0	0,0	0,0	0,0	0,0	0,0	0,0

CHEFE DO PODER EXECUTIVO: RODRIGO DRABLE COSTA
 RESPONSÁVEL PELA CONTABILIDADE: MONICA PERES CARVALHO

SIGFIS - Versão 2020

Mônica Peres Carvalho
 Mônica Peres Carvalho
 Gerente de Contabilidade
 CPF 082.787.157-00
 CRC/RJ 102167/O-9 Mat. 15657

Leonardo Ramos de Oliveira
 Leonardo Ramos de Oliveira
 Secretário de Planejamento
 Data de Exatidão: 28/09/2020 16:08h

Rodrigo Amorim Camargo
 Rodrigo Amorim Camargo
 Controlador Geral do Município
 Matr. 11312 OAB/RJ 149.664

Anexo 12 do RREO

MUNICÍPIO DE BARRA MANSA
RELATÓRIO RESUMIDO DA EXECUÇÃO ORÇAMENTÁRIA
DEMONSTRATIVO DAS RECEITAS DE IMPOSTOS E DAS DESPESAS PRÓPRIAS COM SAÚDE
ORÇAMENTOS FISCAL E DA SEGURIDADE SOCIAL
PERÍODO DE REFERÊNCIA : 4º Bimestre / 2020

R\$ 1,00																	
ADCT, art. 77 - Anexo 12*																	
Despesas de Capital																	
OUTRAS SUBFUNÇÕES (XXXVIII)																	
Despesas Correntes																	
Despesas de Capital																	
TOTAL (XXXIX)=(XXXII+XXXIII+XXXIV+XXXV+XXXVI+XXXVII+XXXVIII)																	
	81.250.000,0	128.513.828,1	101.360.953,4	256,0	62.500.777,9	143,3	60.044.981,5										

DESPESAS COM SAÚDE NÃO COMPUTADAS NO CÁLCULO DO MÍNIMO

DESPESAS TOTAIS COM SAÚDE EXECUTADAS COM RECURSOS PRÓPRIOS E COM RECURSOS TRANSFERIDOS DE OUTROS ENTES	DOTAÇÃO INICIAL	DOTAÇÃO ATUALIZADA	DESPESAS EMPENHADAS		DESPESAS LIQUIDADAS		DESPESAS PAGAS	
			Até 4º Bim/2020	% (d/c) x100	Até 4º Bim/2020	% (e/c) x100	Até 4º Bim/2020	% (f/c) x100
ATENÇÃO BÁSICA (XL)=(IV+XXXII)	44.638.000,0	64.985.373,4	50.820.387,9	158,7	30.702.393,9	96,1	29.782.585,3	93,2
ASSISTÊNCIA HOSPITALAR E AMBULATORIAL (XLI)=(V+XXXIII)	71.703.000,0	97.306.086,6	87.246.533,7	207,6	57.483.716,3	163,3	55.120.204,0	156,4
SUORTE PROFILÁTICO E TERAPÊUTICO (XLII)=(VI+XXXIV)	2.930.000,0	3.519.387,1	2.764.701,3	171,2	1.621.625,6	107,7	1.373.633,6	94,1
VIGILÂNCIA SANITÁRIA (XLIII)=(VII+XXXV)	110.000,0	237.600,0	0,0	0,0	0,0	0,0	0,0	0,0
VIGILÂNCIA EPIDEMIOLÓGICA (XLIV)=(VIII+XXXVI)	1.099.000,0	1.620.381,0	981.043,9	60,5	667.282,4	41,2	654.051,4	40,4
ALIMENTAÇÃO E NUTRIÇÃO (XLV)=(IX+XXXVII)	0,0	0,0	0,0	0,0	0,0	0,0	0,0	0,0
OUTRAS SUBFUNÇÕES (XLVI)=(X+XXXVIII)	0,0	0,0	0,0	0,0	0,0	0,0	0,0	0,0
TOTAL DAS DESPESAS COM SAÚDE (XLVII)=(XI+XXXIX)	120.480.000,0	167.668.828,1	141.812.666,8	598,1	90.475.017,8	408,3	86.930.474,3	384,1
(-) Despesas executadas com recurso provenientes das transferências de recursos de outros entes	81.250.000,0	83.340.860,4	81.648.387,8	98,0	19.104.718,9	22,9	19.104.718,9	27,0
TOTAL DAS DESPESAS EXECUTADAS COM RECURSOS PRÓPRIOS (XLVIII)	0,0	0,0	0,0	0,0	0,0	0,0	0,0	0,0

monica
 Monica Peres Carvalho
 Gerente de Contabilidade
 CPF 082.787.157-00
 CRC/RJ 102167/O-9 Mat. 15657

Rodrigo
 Rodrigo Amorim Carzargo
 Controlador Geral do Município
 Mat. 17572 OADRJ 119.621

Leonardo
 Leonardo Ramos de Oliveira
 Secretário Mun. de Finanças
 Matr.: 17.470 / PMBM

Rodrigo Drable Costa
 Rodrigo Drable Costa
 Prefeito

CHEFE DO PODER EXECUTIVO: RODRIGO DRABLE COSTA
 RESPONSÁVEL PELA CONTABILIDADE: MONICA PERES CARVALHO
 SIGFIS - Versão 2020

Data de Emissão: 28/09/2020 16:08h

Anexo 12 do RREO

MUNICÍPIO DE BARRA MANSA - PODER EXECUTIVO
RELATÓRIO RESUMIDO DA EXECUÇÃO ORÇAMENTÁRIA
DEMONSTRATIVO DAS PARCERIAS PÚBLICO-PRIVADAS

ORÇAMENTOS FISCAL E DA SEGURIDADE SOCIAL
PERÍODO DE REFERÊNCIA : 4º Bimestre / 2020

Lei nº 11.079, de 30.12.2004, arts 22 e 28 - Anexo 13

R\$ 1,00


ESPECIFICAÇÃO	SALDO TOTAL EM 31 DE DEZEMBRO DO EXERCÍCIO ANTERIOR (a)	REGISTROS EFETUADOS EM 2020					SALDO TOTAL (c) = (a) + (b)					
		NO BIMESTRE	ATÉ O BIMESTRE (b)									
TOTAL DE ATIVOS	0,0	0,0	0,0	0,0	0,0	0,0	0,0					
Direitos Futuros	0,0	0,0	0,0	0,0	0,0	0,0	0,0					
Ativos Contabilizados na SPE	0,0	0,0	0,0	0,0	0,0	0,0	0,0					
Contrapartida para Provisões de PPP	0,0	0,0	0,0	0,0	0,0	0,0	0,0					
TOTAL DE PASSIVOS (I)	0,0	0,0	0,0	0,0	0,0	0,0	0,0					
Obrigações Não Relacionadas a Serviços	0,0	0,0	0,0	0,0	0,0	0,0	0,0					
Contrapartida para Ativos da SPE	0,0	0,0	0,0	0,0	0,0	0,0	0,0					
Provisões de PPP	0,0	0,0	0,0	0,0	0,0	0,0	0,0					
GARANTIAS DE PPP(II)	0,0	0,0	0,0	0,0	0,0	0,0	0,0					
SALDO LÍQUIDO DE PASSIVOS DE PPP (III) = (I-II)	0,0	0,0	0,0	0,0	0,0	0,0	0,0					
PASSIVOS CONTINGENTES	0,0	0,0	0,0	0,0	0,0	0,0	0,0					
Contraprestações Futuras	0,0	0,0	0,0	0,0	0,0	0,0	0,0					
Riscos Não Provisionados	0,0	0,0	0,0	0,0	0,0	0,0	0,0					
Outros Passivos Contingentes	0,0	0,0	0,0	0,0	0,0	0,0	0,0					
ATIVOS CONTINGENTES	0,0	0,0	0,0	0,0	0,0	0,0	0,0					
Serviços Futuros	0,0	0,0	0,0	0,0	0,0	0,0	0,0					
Outros Ativos Contingentes	0,0	0,0	0,0	0,0	0,0	0,0	0,0					
DESPESAS DE PPP		2019	2020	2021	2022	2023	2024	2025	2026	2027	2028	2029
Do Ente Federado												
Das Estaduais Não-Dependentes												
TOTAL DAS DESPESAS	0,0	0,0	0,0	0,0	0,0	0,0	0,0	0,0	0,0	0,0	0,0	0,0
RECEITA CORRENTE LÍQUIDA (RCL)	520.837.751,4	560.820.494,3	563.957.092,5	567.111.233,2	570.283.014,6	573.472.535,5	576.679.894,9	579.905.192,6	583.148.525,1	586.410.005,1	589.685.722,1	592.970.997,1
TOTAL DAS DESPESAS / RCL (%)	0,0	0,0	0,0	0,0	0,0	0,0	0,0	0,0	0,0	0,0	0,0	0,0

FONTE :


CHEFE DO PODER EXECUTIVO: RODRIGO DRABLE COSTA
RESPONSÁVEL PELA CONTABILIDADE: MONICA PERES CARVALHO

SIGFIS - Versão 2020

Data de Emissão: 28/09/2020 16:09h


Monica Peres Carvalho
Gerente de Contabilidade
CPF 082.787.157-00
CRC/RJ 102167/O-9 Mat. 15657


Leonardo Ramos de Oliveira
Secretário Mun. de Finanças
Mat.: 17.470 / PMBM


Rodrigo Amorim Carneiro Drable Costa
Prefeito Municipal
Mat.: 17572 OAB/RJ 119.601

MUNICÍPIO DE BARRA MANSA - PODER EXECUTIVO
 DEMONSTRATIVO SIMPLIFICADO DO RELATÓRIO RESUMIDO DA EXECUÇÃO ORÇAMENTÁRIA
DEMONSTRATIVO SIMPLIFICADO
 ORÇAMENTOS FISCAL E DA SEGURIDADE SOCIAL
 PERÍODO DE REFERÊNCIA : 4º Bimestre / 2020

LRF, art 48 - Anexo 14

		RS\$1,00			
BALANÇO ORÇAMENTÁRIO - RECEITAS		Até o bimestre			
Previsão Inicial de Receita		545.000.000,0			
Previsão Atualizada da Receita		614.219.426,1			
Receitas Realizadas		410.662.566,9			
Deficit Orçamentário		0,0			
Saldos de Exercícios Anteriores (utilizados para créditos adicionais)		0,0			
BALANÇO ORÇAMENTÁRIO - DESPESAS		Até o bimestre			
Dotação Inicial		545.000.000,0			
Créditos Adicionais		75.838.356,5			
Dotação Atualizada		620.838.356,5			
Despesas Empenhadas		526.034.100,5			
Despesas Liquidadas		361.639.948,7			
Superavit Orçamentário		0,0			
DESPESAS POR FUNÇÃO/SUBFUNÇÃO		Até o bimestre			
Despesas Empenhadas		526.034.100,5			
Despesas Liquidadas		361.639.948,6			
RECEITA CORRENTE LIQUIDA - RCL		Até o bimestre			
Receita Corrente Líquida		560.820.494,4			
RECEITAS/DESPESAS DOS REGIMES DE PREVIDENCIA		Até o bimestre			
Regime Próprio de Previdência Social dos Servidores Públicos		10.514.621,6			
Receitas Previdenciárias realizadas (III)		0,0			
Despesas Previdenciárias liquidadas (IV)		0,0			
Resultado Previdenciário (III-IV)		10.514.621,6			
RESULTADOS NOMINAL E PRIMÁRIO		Meta Fixada no Anexo de Metas Fiscais da LDO (a)	Resultado Apurado Até o Bimestre (b)	% em Relação à Meta (b/a)	
Resultado Nominal		-6.894.000,0	34.716.876,6	-503,6%	
Resultado Primário		12.960.000,0	34.615.663,1	267,1%	
MOVIMENTAÇÃO DE RESTOS A PAGAR		Inscrição	Cancelamento até o bimestre	Pagamento até o bimestre	Saldo a pagar
POR PODER					
RESTOS A PAGAR PROCESSADOS					
Poder Executivo		37.090.490,2	337.607,6	17.064.924,6	19.687.958,0
Poder Legislativo		0,0	0,0	0,0	0,0
RESTOS A PAGAR NÃO PROCESSADOS					
Poder Executivo		36.345.719,1	1.064.667,1	19.289.874,0	15.991.178,0
Poder Legislativo		12.044,6	0,0	0,0	12.044,6
TOTAL		73.448.253,9	1.402.274,7	36.354.798,6	35.691.180,6
DESPESAS COM MANUTENÇÃO E DESENVOLVIMENTO DO ENSINO - MDE		Valor Apurado até o bimestre	Limites Constitucionais Anuais		
			%Mínimo Aplicar Exerc	%Aplicado até bimestre	
Mínimo Anual de 25% das Receitas de Impostos na Manutenção e Desenvolvimento do Ensino - MDE		45.787.550,6	25%	31,8%	
Mínimo Anual de 60% do FUNDEB na Remuneração do Magistério com Ensino Fundamental e Educação Infantil		51.027.418,4	60%	91,6%	
RECEITAS DE OPERAÇÕES DE CRÉDITO E DESPESAS DE CAPITAL		Valor Apurado Até o Bimestre	Saldo a Realizar		
Receita de Operação de Crédito					
Despesa de Capital Líquida					
PROJEÇÃO ATUARIAL DOS REGIMES DE PREVIDÊNCIA		Exercício em Referência	10º Exercício	20º Exercício	35º Exercício
Regime Próprio de Previdência Social dos Servidores Públicos					
Receitas Previdenciárias (IV)					
Despesas Previdenciárias (V)					
Resultado Previdenciário (VI)=(IV-V)					
RECEITA DA ALIENAÇÃO DE ATIVOS E APLICAÇÃO DOS RECURSOS		Valor Apurado Até o Bimestre	Saldo a Realizar		
Receita de Capital Resultante da Alienação de Ativos					
Aplicação dos Recursos da Alienação de Ativos					
DESPESAS COM AÇÕES E SERVIÇOS PÚBLICOS DE SAÚDE		Valor Apurado Até o Bimestre	Limite Constitucional Anual		
			%Mínimo a Aplicar no Exercício	% Aplicado até o bimestre	
Despesas Próprias com Ações e Serviços Públicos de Saúde		27.974.239,9	0,0%	19,8%	
DESPESAS DE CARÁTER CONTINUADO, DERIVADAS DE PPP'S CONTRATADAS		Valor Apurado no Exercício Corrente			
Total das despesas / RCL (%)			0,0%		

FONTE :

Nota :

CHEFE DO PODER EXECUTIVO: RODRIGO DRABLE COSTA
 RESPONSÁVEL PELA CONTABILIDADE: MONICA PERES CARVALHO

SIGFIS - Versão 2020

Data de Emissão: 28/09/2020 16:09h

Mônica Peres Carvalho
 Gerente de Contabilidade
 CPF 082.787.157-00

PRO/RJ 102167/O-9 Mat. 15657

Leonardo Ramos de Oliveira
 Secretário Municipal de Finanças
 Matr.: 17.41011920M

Controlador Geral
 Matr.: 17372 OAB/RJ 119.661

MUNICÍPIO DE BARRA MANSA - PODER EXECUTIVO
RELATÓRIO DE GESTÃO FISCAL
DEMONSTRATIVO DA DESPESA COM PESSOAL
ORÇAMENTOS FISCAL E DA SEGURIDADE SOCIAL - PERÍODO DE REFERÊNCIA : 2º Quadrimestre / 2020

RGF - ANEXO 1

R\$ 1,00

DESPESA COM PESSOAL	DESPESA EXECUTADAS (Últimos 12 Meses)												INSCRITAS EM RP NÃO PROCESSADAS	
	Set/2019	Out/2019	Nov/2019	Dez/2019	Jan/2020	Fev/2020	Mar/2020	Abr/2020	Mai/2020	Jun/2020	Jul/2020	Ago/2020		Últ. 12 Meses
DESPESA BRUTA COM PESSOAL (I)	23.894.148,69	21.108.724,98	23.052.323,38	32.569.168,46	25.948.302,94	24.041.037,14	23.830.996,07	23.310.362,44	22.044.594,10	23.907.037,17	26.748.639,62	25.582.347,65	298.037.672,64	2.185.284,92
Pessoal Ativo	17.287.864,11	14.437.514,84	16.184.860,68	22.490.056,05	19.664.274,32	16.716.856,03	16.458.237,64	16.009.031,93	16.349.513,94	12.887.501,09	21.378.637,64	18.178.235,47	209.042.583,74	2.173.134,93
Vencimentos, Vantagens e Outras Despesas Variáveis	13.809.661,04	11.250.287,72	14.122.116,72	22.007.088,07	16.968.524,08	14.247.842,11	14.493.773,08	14.058.339,00	14.250.530,63	11.923.427,25	16.808.432,44	14.112.573,78	178.052.615,92	-369.232,66
Obrigações Patronais	3.470.600,31	3.175.168,11	2.040.461,64	449.046,10	1.694.615,57	2.468.138,76	1.964.464,56	1.951.033,27	4.098.983,31	964.073,84	4.570.205,20	4.065.661,69	30.912.452,36	1.945.655,41
Benefícios Previdenciários	7.582,76	12.059,01	22.282,32	33.921,88	1.134,67	875,16	0,00	-340,34	0,00	0,00	0,00	0,00	77.515,46	596.712,18
Pessoal Inativo e Pensionista	6.550.221,58	6.624.400,14	6.815.824,70	10.003.808,41	7.284.028,62	7.274.117,11	7.326.757,43	7.260.915,01	3.674.117,66	10.996.602,08	7.338.657,98	7.361.014,18	88.513.464,90	4.519,99
Aposentadorias, Reservas e Reformas	5.791.106,89	5.869.018,03	6.042.764,81	8.847.558,85	6.510.557,51	6.504.848,85	6.493.932,31	6.476.094,88	2.906.052,58	10.171.927,66	6.543.620,97	6.573.210,07	78.730.693,41	4.519,99
Pensões	762.114,69	755.382,11	773.059,89	1.156.249,56	773.471,11	769.268,26	832.825,12	784.820,13	766.065,08	824.674,42	795.037,01	787.804,11	9.782.771,49	0,00
Outros Benefícios Previdenciários	0,00	0,00	0,00	0,00	0,00	0,00	0,00	0,00	0,00	0,00	0,00	0,00	0,00	0,00
Outras Despesas de Pessoal Decorrentes de Contratos de Terc. (art.18, §1º LRF)	53.063,00	46.810,00	51.638,00	75.304,00	0,00	50.064,00	46.001,00	40.415,50	20.952,50	22.934,00	31.344,00	43.098,00	481.624,00	7.630,00
Despesas não Computadas (art. 19, § 1º da LRF) (II)	1.438.149,40	1.470.074,43	1.512.517,95	1.723.001,68	1.454.677,83	3.705.546,98	1.994.659,80	3.961.543,75	3.701.086,95	9.461.964,19	796.954,29	7.037.839,21	38.263.026,46	2.176,32
Indenizações por Demissão e Incentivos à Demissão Voluntária	0,00	0,00	0,00	0,00	4.501,17	5.343,48	2.912,37	628,74	26.969,29	0,00	1.917,28	293,61	42.585,94	0,00
Decorrentes de Decisão Judicial	0,00	0,00	0,00	0,00	0,00	0,00	0,00	0,00	0,00	0,00	0,00	0,00	0,00	0,00
Despesas de Exercícios Anteriores	0,00	0,00	0,00	0,00	0,00	0,00	0,00	0,00	0,00	0,00	0,00	0,00	0,00	0,00
Inativos e Pensionistas com Recursos Vinculados	1.438.149,40	1.470.074,43	1.512.517,95	1.723.001,68	1.450.176,66	3.705.203,50	1.991.757,43	3.960.915,01	3.674.117,66	9.461.964,19	795.037,01	7.037.545,60	38.220.460,52	2.176,32
DESPESA LÍQUIDA COM PESSOAL (III) = (I - II)	22.455.999,29	19.638.650,55	21.539.805,43	30.846.166,78	24.493.625,11	20.330.490,16	21.836.326,27	19.348.818,69	18.343.497,15	14.445.072,98	27.951.685,33	18.544.508,44	259.774.646,18	2.183.108,60
APURAÇÃO DO CUMPRIMENTO DO LIMITE LEGAL														
RECEITA CORRENTE LÍQUIDA - RCL (IV)													VALOR	% SOBRE A RCL AJUSTADA
(-) Transferências obrigatórias da União relativas às emendas individuais (V) (§ 13, art. 166 da CF)													560.820.494,32	0,00
= RECEITA CORRENTE LÍQUIDA AJUSTADA (VI)													560.820.494,32	
DESPESA TOTAL COM PESSOAL - DTP (VII) = (III + IIb)													261.987.754,78	46,71%
LIMITE MÁXIMO (VIII) (incisos I, II e III, art. 20 da LRF)													302.843.066,93	54,00%
LIMITE PRUDENCIAL (IX) = (0,95 x VIII) (parágrafo único do art. 22 da LRF)													287.700.913,59	51,30%
LIMITE DE ALERTA (X) = (0,90 x VIII) (inciso II do §1º do art. 59 da LRF)													272.558.760,24	48,60%

Nota :

- Nos demonstrativos elaborados no 1º e no 2º quadrimestre de cada exercício, os valores de restos a pagar não processados inscritos em 31 de dezembro do exercício anterior, continuarão a ser informados nesse campo. Esses valores não sofrem alteração pelo e somente no caso de cancelamento podem ser excluídos.

Monica Peres Carvalho
Gerente de Contabilidade
CPF 082.787.157-00
RC/RJ 162167/0-9 Mat. 15657

Leonardo Ramos de Oliveira
Assessor Financeiro
Mat. 17572 OAB/RJ 119.011

Rodrigo Drable Costa
Prefeito

CHEFE DO PODER EXECUTIVO: RODRIGO DRABLE COSTA
RESPONSÁVEL PELO CONTROLE INTERNO: RODRIGO AMORIM CAMARGO
RESPONSÁVEL PELA ADMINISTRAÇÃO FINANCEIRA: LEONARDO RAMOS DE OLIVEIRA
SIGFIS - Versão 2020

Data de Emissão: 28/09/2020 16:09h


Anexo 1 do RGF


MUNICÍPIO DE BARRA MANSA - PODER EXECUTIVO
RELATÓRIO DE GESTÃO FISCAL
DEMONSTRATIVO DA DESPESA COM PESSOAL
ORÇAMENTOS FISCAL E DA SEGURIDADE SOCIAL - PERÍODO DE REFERÊNCIA : 2º Quadrimestre / 2020


RGF - ANEXO 1


R\$ 1,00

DEMONSTRATIVO DE AJUSTES DE DESPESAS DEVIDAS E NÃO PAGAS	DESDOBRAMENTO/AJUSTES DO EXERCÍCIO DE 2020												
	Sep/2019	Out/2019	Nov/2019	Dez/2019	Jan/2020	Fev/2020	Mar/2020	Abr/2020	Mai/2020	Jun/2020	Jul/2020	Ago/2020	Últ.12Meses
DESPESA COM PESSOAL													
REGISTRO PATRIMONIAIS													
Obrigações patronais com o RPPS não pagas (Lei Complementar nº 173/2020)	0,00	0,00	0,00	0,00	0,00	0,00	0,00	0,00	0,00	0,00	0,00	0,00	0,00
Amortização de Obrigações patronais com o RPPS não pagas (Lei Complementar nº 173/2020)	0,00	0,00	0,00	0,00	0,00	0,00	0,00	0,00	0,00	0,00	0,00	0,00	0,00


Mônica Peres Carvalho
Gerente de Contabilidade
CPF 082.787.137-00
CRC/RJ 102167/O-9 Matr. 1935


Leonardo Ramos de Oliveira
Secretário Adm. de Finanças
Matr.: 17.470 / PMBM


Rodrigo Amorim Camargo
Controlador Geral do Município
Mat. 17372 OAB/RJ 119.004


Rodrigo Drable Costa
Prefeito

CHEFE DO PODER EXECUTIVO: RODRIGO DRABLE COSTA
RESPONSÁVEL PELO CONTROLE INTERNO: RODRIGO AMORIM CAMARGO
RESPONSÁVEL PELA ADMINISTRAÇÃO FINANCEIRA: LEONARDO RAMOS DE OLIVEIRA
SIGFIS - Versão 2020

Data de Emissão: 28/09/2020 16:09h

Anexo 1 do RGF

MUNICÍPIO DE BARRA MANSA
RELATÓRIO DE GESTÃO FISCAL
DEMONSTRATIVO DA DÍVIDA CONSOLIDADA
ORÇAMENTOS FISCAL E DA SEGURIDADE SOCIAL
PERÍODO DE REFERÊNCIA : 2º Quadrimestre / 2020

LRF, art 55, inciso I, alínea "b" - Anexo 2

R\$ 1,00

DÍVIDA CONSOLIDADA	SALDO EXERCÍCIO ANTERIOR	SALDO DO EXERCÍCIO DE 2020		
		1º Quadrimestre	2º Quadrimestre	3º Quadrimestre
DÍVIDA CONSOLIDADA - DC (I)	104.779.279,7	115.412.244,4	61.676.382,3	0,0
Dívida Mobiliária	0,0	3.254.819,5	3.254.819,5	0,0
Dívida Contratual	49.577.430,2	57.515.222,1	57.861.916,1	0,0
Empréstimos	3.254.819,5	111.280,5	180.850,9	0,0
Internos	3.254.819,5	111.280,5	180.850,9	0,0
Externos	0,0	0,0	0,0	0,0
Reestruturação da Dívida de Estados e Municípios	0,0	0,0	0,0	0,0
Financiamentos	533.148,3	394.761,4	382.919,5	0,0
Internos	91.018,9	0,0	0,0	0,0
Externos	442.129,4	394.761,4	382.919,5	0,0
Parcelamento e Renegociação de dívidas	45.789.462,4	57.009.180,2	57.298.145,7	0,0
De Tributos	0,0	0,0	0,0	0,0
De Contribuições Previdenciárias	45.789.462,4	44.231.899,1	43.744.726,8	0,0
De Demais Contribuições Sociais	0,0	-6.639,2	423.251,0	0,0
Do FGTS	0,0	0,0	0,0	0,0
Com Instituição Não Financeira	0,0	12.783.920,3	13.130.167,9	0,0
Demais Dívidas Contratuais	0,0	0,0	0,0	0,0
Precatórios Posteriores a 5.5.2000 (inclusive)	55.201.849,5	54.642.202,8	559.646,7	0,0
Outras Dívidas	0,0	0,0	0,0	0,0
DEDUÇÕES(II)'	42.463.025,1	68.906.605,2	87.023.515,3	0,0
Disponibilidade de Caixa Bruto	79.549.815,1	89.028.537,4	106.711.473,3	0,0
(-) Restos a Pagar Processados	37.086.790,0	20.121.932,2	19.687.958,0	0,0
Demais Haveres Financeiros	0,0	0,0	0,0	0,0
DÍVIDA CONSOLIDADA LÍQUIDA - DCL (III) = (I - II)	62.316.254,6	46.505.639,2	-25.347.133,0	0,0
RECEITA CORRENTE LÍQUIDA - RCL	520.637.751,4	526.336.768,1	560.820.494,3	0,0
% da DC sobre a RCL [I / RCL]	20,13 %	21,93 %	11,00 %	0,00 %
% da DCL sobre a RCL [III / RCL]	11,97 %	8,84 %	-4,52 %	0,00 %
LIMITE DEFINIDO POR RESOLUÇÃO DO SENADO FEDERAL	120,00 %	120,00 %	120,00 %	120,00 %
LIMITE DE ALERTA (inciso III, §1º do art. 59 - LRF) - 48,6%	120,00 %	120,00 %	120,00 %	120,00 %

OUTROS VALORES NÃO INTEGRANTES DA DC	SALDO EXERCÍCIO ANTERIOR	SALDO DO EXERCÍCIO DE 2020		
		Até o 1º Quadrimestre	Até o 2º Quadrimestre	Até o 3º Quadrimestre
PRECATÓRIOS ANTERIORES A 5.5.2000	0,0	0,0	0,0	0,0
PRECATÓRIOS POSTERIORES A 5.5.2000 (NÃO INCLUIDOS)	2.751.141,6	3.267.725,2	2.496.326,7	0,0
PASSIVO ATUARIAL	16.862.170,2	16.862.170,2	16.862.170,2	0,0
INSUFICIÊNCIA FINANCEIRA	0,0	0,0	0,0	0,0
DEPÓSITOS E CONSIGNAÇÕES SEM CONTRA PARTIDA	0,0	0,0	0,0	0,0
RP NÃO PROCESSADOS	36.357.763,7	19.906.663,6	16.003.222,7	0,0
ANTECIPAÇÕES DE RECEITA ORÇAMENTÁRIA - ARO	0,0	0,0	0,0	0,0
DÍVIDA CONTRATUAL DE PPP	0,0	0,0	0,0	0,0
APROPRIAÇÃO DE DEPÓSITOS JUDICIAIS - KC 151/2015	0,0	0,0	0,0	0,0

monica
Monica Peres Carvalho
Gerente de Contabilidade
CPF 082.787.157-00
R/C/RJ 102167/O-9 Mat. 15657

Leonardo Ramos de Oliveira
Secretário Mun. de Finanças
Mstr.: 17.470 / PMBM

Rodrigo Amorim Camargo
Controlador Geral do Município
Mat. 47572 OAB/RJ 119.051

Rodrigo Drable Costa
Prefeito

TRAJETÓRIA DE AJUSTE DA DÍVIDA CONSOLIDADA LÍQUIDA EM CADA EXERCÍCIO FINANCEIRO

Exercício Financeiro	2001			2002			2003			2004		
	3º Quadrimestre			Quadrimestre			Quadrimestre			Quadrimestre		
	DCL	Excedente ²	Redutor	1º	2º	3º	1º	2º	3º	1º	2º	3º
% da DCL sobre a RCL												
% Limite de Endividamento												
Exercício Financeiro	2005			2006			2007			2008		
	Quadrimestre			Quadrimestre			Quadrimestre			Quadrimestre		
	1º	2º	3º	1º	2º	3º	1º	2º	3º	1º	2º	3º
% da DCL sobre a RCL												
% Limite de Endividamento												
Exercício Financeiro	2009			2010			2011			2012		
	Quadrimestre			Quadrimestre			Quadrimestre			Quadrimestre		
	1º	2º	3º	1º	2º	3º	1º	2º	3º	1º	2º	3º
% da DCL sobre a RCL												
% Limite de Endividamento												
Exercício Financeiro	2013			2014			2015			2016		
	Quadrimestre			Quadrimestre			Quadrimestre			Quadrimestre		
	1º	3º	3º	1º	2º	3º	1º	2º	3º	1º	2º	3º
% da DCL sobre a RCL												
% Limite de Endividamento												
Exercício Financeiro	2017			2018								
	Quadrimestre			Quadrimestre								
	1º	2º	3º	1º	2º	3º						
% da DCL sobre a RCL												
% Limite de Endividamento												

² O excedente em relação ao limite apurado ao final do exercício de 2001 deverá ser reduzido, no mínimo, à proporção de 1/15 (um quinze avo) a cada exercício financeiro. O valor


Mônica Peres Carvalho
Gerente de Contabilidade
CPF 082.787.157-00
CRC/RJ 102167/O-9 Matr. 15657


Leonardo Ramos de Oliveira
Secretário Mun. de Finanças
Matr.: 17.470 / PMBM


Rodrigo Amorim Camargo
Controlador Geral do Município
Mat. 17372/OAB/RJ 119.661


Rodrigo Drable Costa
Prefeito

MUNICÍPIO DE BARRA MANSA
RELATÓRIO DE GESTÃO FISCAL
DEMONSTRATIVO DAS GARANTIAS E CONTRAGARANTIAS DE VALORES
ORÇAMENTOS FISCAL E DA SEGURIDADE SOCIAL
PERÍODO DE REFERÊNCIA : 2º Quadrimestre / 2020

LRF, art 55, inciso I, alinea "c" e art. 40, § 1º - Anexo 3

R\$1,00

GARANTIAS CONCEDIDAS	SALDO DO EXERCÍCIO ANTERIOR	SALDO DO EXERCÍCIO DE 2020		
		Até o 1º Quadrimestre	Até o 2º Quadrimestre	Até o 3º Quadrimestre
AOS ESTADOS (I)	0,0	0,0	0,0	0,0
Em operações de Crédito Externas	0,0	0,0	0,0	0,0
Em Operações de Crédito Internas	0,0	0,0	0,0	0,0
AOS MUNICÍPIOS (II)	0,0	0,0	0,0	0,0
Em operações de Crédito Externas	0,0	0,0	0,0	0,0
Em Operações de Crédito Internas	0,0	0,0	0,0	0,0
ÀS ENTIDADES CONTROLADAS(III)	0,0	0,0	0,0	0,0
Em operações de Crédito Externas	0,0	0,0	0,0	0,0
Em Operações de Crédito Internas	0,0	0,0	0,0	0,0
POR MEIO DE FUNDOS E PROGRAMAS (IV)	0,0	0,0	0,0	0,0
TOTAL GARANTIAS CONCEDIDAS (V)=(I+II+III+IV)	0,0	0,0	0,0	0,0
RECEITA CORRENTE LÍQUIDA - RCL (VI)	520.637.751,4	526.336.768,1	560.820.494,3	0,0
% do TOTAL DAS GARANTIAS sobre a RCL	0,00 %	0,00 %	0,00 %	0,00 %
LIMITE DEFINIDO POR RESOLUÇÃO DO SENADO FEDERAL	22,00 %	22,00 %	22,00 %	22,00 %
LIMITE DE ALERTA	19,80 %	19,80 %	19,80 %	19,80 %

CONTRAGARANTIAS RECEBIDAS	SALDO DO EXERCÍCIO ANTERIOR	SALDO DO EXERCÍCIO DE 2020		
		Até o 1º Quadrimestre	Até o 2º Quadrimestre	Até o 3º Quadrimestre
DOS ESTADOS (VII)	0,0	0,0	0,0	0,0
Em Garantia às Operações de Crédito Externas	0,0	0,0	0,0	0,0
Em Garantia às Operações de Crédito Internas	0,0	0,0	0,0	0,0
DOS MUNICÍPIOS (VIII)	0,0	0,0	0,0	0,0
Em Garantia às Operações de Crédito Externas	0,0	0,0	0,0	0,0
Em Garantia às Operações de Crédito Internas	0,0	0,0	0,0	0,0
DAS ENTIDADES CONTROLADAS (IX)	0,0	0,0	0,0	0,0
Em Garantia às Operações de Crédito Externas	0,0	0,0	0,0	0,0
Em Garantia às Operações de Crédito Internas	0,0	0,0	0,0	0,0
EM GARANTIAS POR MEIO DE FUNDOS E PROGRAMAS (X)	0,0	0,0	0,0	0,0
TOTAL CONTRAGARANTIAS RECEBIDAS (XI)=(VII+VIII+IX+X)	0,0	0,0	0,0	0,0

MEDIDAS CORRETIVAS :

Nota :

O limite do saldo global das garantias concedidas pelo Município poderá ser elevado para 32% da RCL, desde que, cumulativamente, quando aplicável, o garantidor obedeça às normas fixas nos incisos I a IV do parágrafo único do artigo 9º da Resolução SF nº 43/2001, com redação dada pela Resolução SF nº 3/2002, publicada no D.O.U. de 03/04/2002.

mcavall
 Monica Peres Carvalho
 Gerente de Contabilidade
 CPF 082.787.157-00
 30C/RJ 102167/O-9 Mat. 15857

Leonardo Ramos de Oliveira
 Leonardo Ramos de Oliveira
 Secretário Mup. de Finanças
 Matr.: 17.470 / PNBM

Rodrigo Amorim Camargo
 Rodrigo Amorim Camargo
 Controlador Geral do Município
 Matr. 17372 OAB/RJ 110.811

Rodrigo Drable Costa
 Rodrigo Drable Costa
 Prefeito

CHEFE DO PODER EXECUTIVO: RODRIGO DRABLE COSTA
 RESPONSÁVEL PELO CONTROLE INTERNO: RODRIGO AMORIM CAMARGO
 RESPONSÁVEL PELA ADMINISTRAÇÃO FINANCEIRA: LEONARDO RAMOS DE OLIVEIRA

SIGFIS - Versão 2020

Data de Emissão: 28/09/2020 16:10h

Anexo 3 do RGF

MUNICÍPIO DE BARRA MANSA
RELATÓRIO DE GESTÃO FISCAL
DEMONSTRATIVO DAS OPERAÇÕES DE CRÉDITO
ORÇAMENTOS FISCAL E DA SEGURIDADE SOCIAL
PERÍODO DE REFERÊNCIA : 2º Quadrimestre / 2020

LRF, art 55, inciso I, alínea "d" e Inciso III alínea "c" - Anexo 4

R\$1,00

OPERAÇÕES DE CRÉDITO	OPERAÇÕES REALIZADAS Até o 2º Quadrimestre	
	No Quadr.	Até o Quadr.(a)
Mobiliária	0,0	0,0
Interna	0,0	0,0
Externa	0,0	0,0
Contratual	0,0	0,0
Interna	0,0	0,0
Empréstimos	0,0	0,0
Aquisição Financiada de Bens e Arredondamento Mercantil Financeiro	0,0	0,0
Antecipação de Receita pela Venda a Termo de Bens e Serviços	0,0	0,0
Assunção, reconhecimento e Confissão de Dívidas (LRF, art. 29, § 1º)	0,0	0,0
Operações de crédito não sujeitas ao limite de contratação (I)	0,0	0,0
Externa	0,0	0,0
Empréstimos	0,0	0,0
Aquisição Financiada de Bens e Arredondamento Mercantil Financeiro	0,0	0,0
Antecipações de Receitas pela Venda a Termo de Bens e Serviços	0,0	0,0
Assunção, Reconhecimento e Confissão de Dívidas (LRF, art. 29 §1º)	0,0	0,0
Operações de crédito não sujeitas ao limite de contratação (II)	0,0	0,0
TOTAL (III)	0,0	0,0
APURAÇÃO DO CUMPRIMENTO DOS LIMITES	VALOR	% SOBRE RCL
RECEITA CORRENTE LÍQUIDA - RCL (IV)	560.820.494,32	--
OPERAÇÕES VEDADAS (V)	--	--
TOTAL CONSIDERADO PARA FINS DE APURAÇÃO DO CUMPRIMENTO DO LIMITE (VI) = (IIIa + V - Ia - Iib)	0,00	0,00 %
LIMITE GERAL DEFINIDO POR RESOLUÇÃO DO SENADO FEDERAL PARA AS OPERAÇÕES DE CRÉDITO INTERNAS E EXTERNAS (Inciso I do artigo 7º da Resolução SF nº 43/2001)	89.731.279,09	16 %
LIMITE DE ALERTA (inciso III do §1º do art.59 da LRF) - <%>	80.758.151,18	14,4 %
OPERAÇÕES DE CRÉDITO POR ANTECIPAÇÃO DA RECEITA sobre a RCL	0,00	0,00 %
LIMITE DEFINIDO POR RESOLUÇÃO DO SENADO FEDERAL PARA AS OPERAÇÕES DE CRÉDITO POR ANTECIPAÇÃO DA RECEITA	0,00	0 %
OUTRAS OPERAÇÕES QUE INTEGRAM A DÍVIDA CONSOLIDADA	VALOR REALIZADO	
	No Quadr.	Até o Quadr.(a)
Parcelamentos de Dívidas	0,00	0,00
Tributos	0,00	0,00
Contribuições Previdenciárias	0,00	0,00
FGTS	0,00	0,00
Operações de reestruturação e recomposição do principal de dívidas	--	--

Nota :

maravall
Mônica Peres Carvalho
Gerente de Contabilidade
CPF 082.787.157-00
RJ 102167/O-9 Mat. 15657

[Assinatura]
Leonardo Ramos de Oliveira
Secretário Mun. de Finanças
Matr.: 17.470 / FMBM

[Assinatura]
Rodrigo Amorim Camargo
Controlador Geral do Município
Matr. 173/2 OAS/RJ 118.881
[Assinatura]
Rodrigo Drable Costa
Prefeito

CHEFE DO PODER EXECUTIVO: RODRIGO DRABLE COSTA
RESPONSÁVEL PELO CONTROLE INTERNO: RODRIGO AMORIM CAMARGO
RESPONSÁVEL PELA ADMINISTRAÇÃO FINANCEIRA: LEONARDO RAMOS DE OLIVEIRA
SIGFIS - Versão 2020 Data de Emissão: 28/09/2020 16:10h

Anexo 4 do RGF

MUNICÍPIO DE BARRA MANSA - PODER EXECUTIVO
RELATÓRIO DE GESTÃO FISCAL
DEMONSTRATIVO DOS LIMITES
ORÇAMENTOS FISCAL E DA SEGURIDADE SOCIAL
PERÍODO DE REFERÊNCIA : 2º Quadrimestre / 2020

LRF, art 48 - Anexo 6 (Demonstrativo Simplificado do Relatório de Gestão Fiscal)

R\$ 1,00

RECEITA CORRENTE LÍQUIDA	VALOR ATÉ O BIMESTRE	
Receita Corrente Líquida	560.820.494,3	
Receita Corrente Líquida Ajustada	560.820.494,3	
DESPESA COM PESSOAL	VALOR	% SOBRE A RCL
Total da Despesa com Pessoal - TDP	261.957.754,8	46,71 %
Limite Legal (inciso III, art. 20 da LRF)	302.843.066,9	54,00 %
Limite Prudencial (§ único, art. 22 da LRF)	287.700.913,6	51,30 %
Limite de Alerta	272.558.760,2	48,60 %
DÍVIDA	VALOR	% SOBRE A RCL
Dívida Consolidada Líquida	-25.347.133,0	-4,52 %
Limite Definido por Resolução do Senado Federal	672.984.593,2	120,00 %
GARANTIA DE VALORES	VALOR	% SOBRE A RCL
Total das Garantias	0,0	0,00 %
Limite Definido por Resolução do Senado Federal	0,0	22,00 %
OPERAÇÕES DE CRÉDITO	VALOR	% SOBRE A RCL
Operações de Crédito Internas e Externas	0,0	0,00 %
Operações de Crédito por Antecipação da Receita	0,0	0,00 %
Limite Definido por Resolução do Senado Federal para Operações de Crédito Internas e Externas	89.731.279,1	16,00 %
Limite Definido por Resolução do Senado Federal para Operações de Crédito por Antec. da Receita	0,0	0,00 %
RESTOS A PAGAR	Inscrição em Restos a Pagar Empenhados e Não Liquidados	Disponibilidade de Caixa Líquida (após a Inscrição em Restos Pag Não Proc)
Valor apurado nos demonstrativos respectivos	394.097,0	0,0

Nota :

mcavall
Monica Peres Carvalho
Gerente de Contabilidade
CPF 082.787.157-00
CRC/RJ 102167/O-9 Mat. 15657

Leonardo Ramos de Oliveira
Leonardo Ramos de Oliveira
Secretário Mun. de Finanças
Matr.: 17.470 / PMBM

Rodrigo Amorim Camargo
Rodrigo Amorim Camargo
Controlador Geral do Município
Matr.: 1072 / CAB/RJ 110.001

Rodrigo Drable Costa
Rodrigo Drable Costa
Prefeito

CHEFE DO PODER EXECUTIVO: RODRIGO DRABLE COSTA
RESPONSÁVEL PELO CONTROLE INTERNO: RODRIGO AMORIM CAMARGO
RESPONSÁVEL PELA ADMINISTRAÇÃO FINANCEIRA: LEONARDO RAMOS DE OLIVEIRA